



# *COMUNE DI CANAL SAN BOVO*

*PROVINCIA DI TRENTO*

## **Relazione al Rendiconto**

**ESERCIZIO 2017**

## INTRODUZIONE

Secondo quanto disposto dall' **articolo 151 comma 6 del D. Lgs. 267/2000** "Al rendiconto è allegata una relazione della Giunta sulla gestione che esprime le valutazioni di efficacia dell'azione condotta sulla base dei risultati conseguiti, e gli altri documenti previsti dall'art. 11, comma 4, del decreto legislativo 23 giugno 2011, n. 118"

L'**articolo 231 comma 1 del D. Lgs. 267/2000** "La relazione sulla gestione è un documento illustrativo della gestione dell'ente, nonché dei fatti di rilievo verificatisi dopo la chiusura dell'esercizio, contiene ogni eventuale informazione utile ad una migliore comprensione dei dati contabili, ed è predisposto secondo le modalità previste dall'art. 11, comma 6, del decreto legislativo 23 giugno 2011, n. 118, e successive modificazioni."

Secondo l'**articolo 11 comma 6 del D.LGS. 118/2011** "

La relazione sulla gestione allegata al rendiconto è un documento illustrativo della gestione dell'ente, nonché dei fatti di rilievo verificatisi dopo la chiusura dell'esercizio e di ogni eventuale informazione utile ad una migliore comprensione dei dati contabili.

La presente relazione pertanto partendo dalla rendicontazione dei programmi e degli obiettivi 2017, Si è posta l'obiettivo di:

- analizzare compiutamente la gestione finanziaria 2017
- effettuare adeguate valutazioni sulle partecipazioni comunali
- inquadrare le consistenze attuali del patrimonio dell'ente
- certificare il pareggio di bilancio ai sensi della L. 243/2012
- analizzare la situazione economico-patrimoniale ai sensi del principio contabile n. 4/3

L'ultima parte di queste relazioni riporta la nota integrativa che evidenzia aspetti tecnici rilevanti e degni di nota utili per avere un quadro completo della gestione economico-finanziaria e patrimoniale dell'ente.

## PREMESSA

In questa sezione sono individuati, per ogni singola missione e coerentemente agli indirizzi strategici contenuti nella Sezione Strategica (SES), i programmi operativi che l'amministrazione comunale ha realizzato nell'anno 2017.

Per ogni programma, coerentemente con quanto definito dal principio contabile, vengono rendicontati gli obiettivi annuali perseguiti.

## INTRODUZIONE

Il bilancio di previsione 2017/2019 è stato approvato dal Consiglio Comunale con deliberazione n. 4 DD. 06/03/2017.

## EQUILIBRI DI BILANCIO per BILANCIO DI PREVISIONE - Parte Corrente

EQUILIBRIO ECONOMICO-FINANZIARIO			COMPETENZ A ANNO DI RIFERIMENT O DEL BILANCIO 2017	COMPETENZ A ANNO 2018	COMPETENZ A ANNO 2019
Fondo di cassa all'inizio dell'esercizio			1.226.953,28		
A) Fondo pluriennale vincolato di entrata per spese correnti	( + )		74.119,54	0,00	0,00
AA ) Recupero disavanzo di amministrazione esercizio precedente	( - )		0,00	0,00	0,00
B) Entrate titoli 1.00 - 2.00 - 3.00	( + )		2.567.303,21	2.211.051,00	2.187.251,00
<i>di cui per estinzione anticipata di prestiti</i>			<i>0,00</i>	<i>0,00</i>	<i>0,00</i>
C) Entrate Titolo 4.02.06 - Contributi agli investimenti direttamente destinati al rimborso dei prestiti da amministrazioni pubbliche	( + )		0,00	0,00	0,00
D) Spese Titolo 1.00 - Spese correnti	( - )		2.691.422,75	2.261.051,00	2.237.251,00
di cui:					
<i>- fondo pluriennale vincolato</i>			<i>0,00</i>	<i>0,00</i>	<i>0,00</i>
<i>- fondo crediti di dubbia esigibilità</i>			<i>50.000,00</i>	<i>50.000,00</i>	<i>50.000,00</i>
E) Spese Titolo 2.04 - Altri trasferimenti in conto capitale	( - )		0,00	0,00	0,00
F) Spese Titolo 4.00 - Quote di capitale amm.to dei mutui e prestiti obbligazionari	( - )		0,00	0,00	0,00
<i>di cui per estinzione anticipata di prestiti</i>			<i>0,00</i>	<i>0,00</i>	<i>0,00</i>
<i>di cui Fondo anticipazioni di liquidità (DL 35/2013 e successive modifiche e</i>			<i>0,00</i>	<i>0,00</i>	<i>0,00</i>
<b>G) Somma finale (G=A-AA+B+C-D-E-F)</b>			<b>-50.000,00</b>	<b>-50.000,00</b>	<b>-50.000,00</b>
ALTRE POSTE DIFFERENZIALI, PER ECCEZIONI PREVISTE DA NORME DI LEGGE, CHE HANNO EFFETTO SULL'EQUILIBRIO EX ARTICOLO 162, COMMA 6, DEL TESTO UNICO DELLE LEGGI SULL'ORDINAMENTO DEGLI ENTI LOCALI					
H) Utilizzo risultato di amministrazione presunto per spese correnti (2)	( + )		0,00		
<i>di cui per estinzione anticipata di prestiti</i>			<i>0,00</i>		
I) Entrate di parte capitale destinate a spese correnti in base a specifiche disposizioni di legge o dei principi contabili	( + )		0,00	0,00	0,00
<i>di cui per estinzione anticipata di prestiti</i>			<i>0,00</i>	<i>0,00</i>	<i>0,00</i>
L) Entrate di parte corrente destinate a spese di investimento in base a specifiche disposizioni di legge o dei principi contabili	( - )		0,00	0,00	0,00
M) Entrate da accensione di prestiti destinate a estinzione anticipata dei prestiti	( + )		0,00	0,00	0,00
<b>EQUILIBRIO DI PARTE CORRENTE (3) O=G+H+I-L+M</b>			<b>-50.000,00</b>	<b>-50.000,00</b>	<b>-50.000,00</b>

## EQUILIBRI DI BILANCIO per BILANCIO DI PREVISIONE - Parte Capitale

EQUILIBRIO ECONOMICO-FINANZIARIO			COMPETENZ A ANNO DI RIFERIMENT O DEL BILANCIO 2017	COMPETENZ A ANNO 2018	COMPETENZ A ANNO 2019
P) Utilizzo risultato di amministrazione presunto per spese di investimento (2)	( + )		350.000,00		
Q) Fondo pluriennale vincolato di entrata per spese in conto capitale	( + )		890.957,47	0,00	0,00
R) Entrate Titoli 4.00-5.00-6.00	( + )		1.274.867,70	199.997,30	170.500,00
C) Entrate Titolo 4.02.06 - Contributi agli investimenti direttamente destinati al rimborso dei prestiti da amministrazioni pubbliche	( - )		0,00	0,00	0,00
I) Entrate di parte capitale destinate a spese correnti in base a specifiche disposizioni di legge o dei principi contabili	( - )		0,00	0,00	0,00
S1) Entrate Titolo 5.02 per Riscossioni di crediti di breve termine	( - )		0,00	0,00	0,00
S2) Entrate Titolo 5.03 per Riscossioni di crediti di medio-lungo termine	( - )		0,00	0,00	0,00
T) Entrate Titolo 5.04 relative a Altre entrate per riduzioni di attività finanziaria	( - )		0,00	0,00	0,00
L) Entrate di parte corrente destinate a spese di investimento in base a specifiche disposizioni di legge o dei principi contabili	( + )		0,00	0,00	0,00
M) Entrate da accensione di prestiti destinate a estinzione anticipata dei prestiti	( - )		0,00	0,00	0,00
U) Spese Titolo 2.00 - Spese in conto capitale <i>di cui fondo pluriennale vincolato di spesa</i>	( - )		2.165.825,17 <i>0,00</i>	199.997,30 <i>0,00</i>	170.500,00 <i>0,00</i>
V) Spese Titolo 3.01 per Acquisizioni di attività finanziarie	( - )		0,00	0,00	0,00
E) Spese Titolo 2.04 - Altri trasferimenti in conto capitale	( + )		0,00	0,00	0,00
<b>EQUILIBRIO DI PARTE CAPITALE Z = P+Q+R-C-I-S1-S2-T+L-M-U-V+E</b>			<b>350.000,00</b>	<b>0,00</b>	<b>0,00</b>

Elenco Atti per Variazioni al bilancio - Anno 2017

ATTO	DATA ATTO	OGGETTO
CC2016	31/12/2016	
10	09/05/2017	
97	17/05/2017	
20	13/07/2017	
187	18/10/2017	
193	07/11/2017	
197	07/11/2017	
N. 30	07/11/2017	
DE 216	23/11/2017	
PERS	31/12/2017	
RIACC17	31/12/2017	

## EQUILIBRI DI BILANCIO per BILANCIO DI PREVISIONE ASSESTATO - Parte Corrente

EQUILIBRIO ECONOMICO-FINANZIARIO			COMPETENZ A ANNO DI RIFERIMENT O DEL BILANCIO 2017	COMPETENZ A ANNO 2018	COMPETENZ A ANNO 2019
Fondo di cassa all'inizio dell'esercizio			1.226.953,28		
A) Fondo pluriennale vincolato di entrata per spese correnti	( + )		74.119,54	92.494,19	0,00
AA ) Recupero disavanzo di amministrazione esercizio precedente	( - )		0,00	0,00	0,00
B) Entrate titoli 1.00 - 2.00 - 3.00	( + )		2.808.377,20	2.238.051,00	2.211.251,00
<i>di cui per estinzione anticipata di prestiti</i>			<i>0,00</i>	<i>0,00</i>	<i>0,00</i>
C) Entrate Titolo 4.02.06 - Contributi agli investimenti direttamente destinati al rimborso dei prestiti da amministrazioni pubbliche	( + )		0,00	0,00	0,00
D) Spese Titolo 1.00 - Spese correnti	( - )		2.879.496,74	2.380.545,19	2.261.251,00
di cui:					
<i>- fondo pluriennale vincolato</i>			<i>92.494,19</i>	<i>0,00</i>	<i>0,00</i>
<i>- fondo crediti di dubbia esigibilità</i>			<i>50.000,00</i>	<i>50.000,00</i>	<i>50.000,00</i>
E) Spese Titolo 2.04 - Altri trasferimenti in conto capitale	( - )		0,00	0,00	0,00
F) Spese Titolo 4.00 - Quote di capitale amm.to dei mutui e prestiti obbligazionari	( - )		0,00	0,00	0,00
<i>di cui per estinzione anticipata di prestiti</i>			<i>0,00</i>	<i>0,00</i>	<i>0,00</i>
<i>di cui Fondo anticipazioni di liquidità (DL 35/2013 e successive modifiche e</i>			<i>0,00</i>	<i>0,00</i>	<i>0,00</i>
<b>G) Somma finale (G=A-AA+B+C-D-E-F)</b>			<b>3.000,00</b>	<b>-50.000,00</b>	<b>-50.000,00</b>
ALTRE POSTE DIFFERENZIALI, PER ECCEZIONI PREVISTE DA NORME DI LEGGE, CHE HANNO EFFETTO SULL'EQUILIBRIO EX ARTICOLO 162, COMMA 6, DEL TESTO UNICO DELLE LEGGI SULL'ORDINAMENTO DEGLI ENTI LOCALI					
H) Utilizzo risultato di amministrazione presunto per spese correnti (2)	( + )		0,00		
<i>di cui per estinzione anticipata di prestiti</i>			<i>0,00</i>		
I) Entrate di parte capitale destinate a spese correnti in base a specifiche disposizioni di legge o dei principi contabili	( + )		0,00	0,00	0,00
<i>di cui per estinzione anticipata di prestiti</i>			<i>0,00</i>	<i>0,00</i>	<i>0,00</i>
L) Entrate di parte corrente destinate a spese di investimento in base a specifiche disposizioni di legge o dei principi contabili	( - )		0,00	0,00	0,00
M) Entrate da accensione di prestiti destinate a estinzione anticipata dei prestiti	( + )		0,00	0,00	0,00
<b>EQUILIBRIO DI PARTE CORRENTE (3) O=G+H+I-L+M</b>			<b>3.000,00</b>	<b>-50.000,00</b>	<b>-50.000,00</b>

## EQUILIBRI DI BILANCIO per BILANCIO DI PREVISIONE ASSESTATO - Parte Capitale

EQUILIBRIO ECONOMICO-FINANZIARIO			COMPETENZ A ANNO DI RIFERIMENT O DEL BILANCIO 2017	COMPETENZ A ANNO 2018	COMPETENZ A ANNO 2019
P) Utilizzo risultato di amministrazione presunto per spese di investimento (2)	( + )		350.000,00		
Q) Fondo pluriennale vincolato di entrata per spese in conto capitale	( + )		1.899.941,08	3.667.795,52	659.000,00
R) Entrate Titoli 4.00-5.00-6.00	( + )		2.998.227,70	199.997,30	170.500,00
C) Entrate Titolo 4.02.06 - Contributi agli investimenti direttamente destinati al rimborso dei prestiti da amministrazioni pubbliche	( - )		0,00	0,00	0,00
I) Entrate di parte capitale destinate a spese correnti in base a specifiche disposizioni di legge o dei principi contabili	( - )		0,00	0,00	0,00
S1) Entrate Titolo 5.02 per Riscossioni di crediti di breve termine	( - )		0,00	0,00	0,00
S2) Entrate Titolo 5.03 per Riscossioni di crediti di medio-lungo termine	( - )		0,00	0,00	0,00
T) Entrate Titolo 5.04 relative a Altre entrate per riduzioni di attività finanziaria	( - )		0,00	0,00	0,00
L) Entrate di parte corrente destinate a spese di investimento in base a specifiche disposizioni di legge o dei principi contabili	( + )		0,00	0,00	0,00
M) Entrate da accensione di prestiti destinate a estinzione anticipata dei prestiti	( - )		0,00	0,00	0,00
U) Spese Titolo 2.00 - Spese in conto capitale <i>di cui fondo pluriennale vincolato di spesa</i>	( - )		5.251.168,78 <i>3.667.795,52</i>	3.867.792,82 <i>659.000,00</i>	829.500,00 <i>0,00</i>
V) Spese Titolo 3.01 per Acquisizioni di attività finanziarie	( - )		0,00	0,00	0,00
E) Spese Titolo 2.04 - Altri trasferimenti in conto capitale	( + )		0,00	0,00	0,00
<b>EQUILIBRIO DI PARTE CAPITALE Z = P+Q+R-C-I-S1-S2-T+L-M-U-V+E</b>			<b>-3.000,00</b>	<b>0,00</b>	<b>0,00</b>

**RIEPILOGO ENTRATE - ANNO 2017**

Tit.	Descrizione	Previsione iniziale A	Previsione definitiva B	% Scost. C=B/A	Accertamenti D	% Realizzo E=D/B	Riscossioni F	Residuo G=D-F
	Avanzo	50.000,00	350.000,00	700,00	0,00			
	Fondo Pluriennale Vincolato per spese correnti	74.119,54	74.119,54	100,00				
	Fondo Pluriennale Vincolato per spese in conto capitale	890.957,47	1.899.941,08	213,25				
1	Titolo I - Entrate tributarie	886.500,00	887.500,00	100,11	937.896,63	105,68	924.739,93	13.156,70
2	Titolo II - Trasferimenti correnti	377.294,00	528.044,00	139,96	467.589,60	88,55	94.244,37	373.345,23
3	Titolo III - Entrate extratributarie	1.303.509,21	1.392.833,20	106,85	1.501.261,45	107,78	1.248.987,65	252.273,80
4	Titolo IV - Entrate in conto capitale	1.274.867,70	2.998.227,70	235,18	2.076.782,42	69,27	85.597,42	1.991.185,00
5	Titolo V - Riduzione Attività finanziaria	0,00	0,00	0,00	0,00	0,00	0,00	0,00
6	Titolo VI - Accensione mutui	0,00	0,00	0,00	0,00	0,00	0,00	0,00
7	Titolo VII - Anticipazioni di tesoreria	500.000,00	500.000,00	100,00	0,00	0,00	0,00	0,00
9	Titolo IX - Servizi contro terzi	745.500,00	900.500,00	120,79	460.408,63	51,13	457.224,59	3.184,04
	Totale	6.102.747,92	9.531.165,52	156,18	5.443.938,73	422,41	2.810.793,96	2.633.144,77

**RIEPILOGO SPESE - ANNO 2017**

Tit.	Descrizione	Previsione iniziale A	Previsione definitiva B	% Scost. C=B/A	Impegni D	% Realizzo E=D/B	Pagamenti F	Residuo G=D-F
1	Titolo I - Spese correnti	2.691.422,75	2.879.496,74	106,99	2.178.881,23	75,67	1.855.300,89	323.580,34
2	Titolo II - Spese in conto capitale	2.165.825,17	5.251.168,78	242,46	1.209.533,16	23,03	781.033,71	428.499,45
3	Titolo III - Incremento di attività finanziarie	0,00	0,00	0,00	0,00	0,00	0,00	0,00
4	Titolo IV - Rimborso dei prestiti	500.000,00	500.000,00	100,00	0,00	0,00	0,00	0,00
5	Titolo V - Chiusura anticipazione ricevute da tesorerie	0,00	0,00	0,00	0,00	0,00	0,00	0,00
7	Titolo VII - Spese per conto terzi	745.500,00	900.500,00	120,79	460.408,63	51,13	430.743,62	29.665,01
	Totale	6.102.747,92	9.531.165,52	156,18	3.848.823,02	40,38	3.067.078,22	781.744,80

<b>ENTRATE CORRENTI NON RIPETITIVE</b>	
E.7.0 IMPOSTA MUNICIPALE PROPRIA DA ATTIVITA DI LIQUIDAZIONE E ACCERTAMENTO ANNI PRECEDENTI	7.061,00
E.10.0 IMPOSTA COMUNALE SUGLI IMMOBILI DA ATTIVITA DI LIQUIDAZIONE E ACCERTAMENTO ANNI PRECEDENTI	4.840,37
E.40.2 QUOTA 5 PER MILLE DELL'IRE DESTINATO ALLE ATTIVITA' SOCIALI DEL COMUNE	0,00
E.110.0 TASSA CONCORSO	290,00
E.205.0 ALTRI TRASFERIMENTI CORRENTI DELLO STATO - attribuzione gettito irpef per attività sociali	0,00
E.530.1 CONTRIBUTO PER VIAGGIO DELLA MEMORIA DALLA REGIONE	0,00
E.530.2 CONTRIBUTI DALLA REGIONE PER LE ELEZIONI AMMINISTRATIVE	0,00
E.795.2 PROVENTI DERIVANTI DALLE CONCESSIONI CIMITERIALI	0,00
E.960.2 PROVENTI DELLA VENDITA ONTANETI RILEVANTE FINI IVA	0,00
E.960.3 PROVENTI CESSIONE LEGNAME AD USO CIVICO SERVIZIO RIL. IVA	0,00
E.960.7 PREMIO PARTECIPAZIONE ASTE LEGNAME	0,00
E.970.2 PROVENTI DERIVANTI DALLE CONCESSIONI CIMITERIALI	0,00
<b>Totale Entrate</b>	<b>12.191,37</b>
<b>SPESE CORRENTI NON RIPETITIVE</b>	
<b>Totale Uscite</b>	<b>0,00</b>
<b>Sbilancio entrate meno spese non ripetitive</b>	<b>12.191,37</b>

QUADRO GENERALE RIASSUNTIVO 2017

ENTRATE	ACCERTAMENTI	INCASSI	SPESE	IMPEGNI	PAGAMENTI
<b>Fondo di cassa all'inizio dell'esercizio</b>		1.226.953,28			
<b>Utilizzo avanzo di amministrazione</b>	350.000,00		<b>Disavanzo di amministrazione</b>	0,00	
<b>Fondo pluriennale vincolato di parte corrente (1)</b>	74.119,54				
<b>Fondo pluriennale vincolato in c/capitale (1)</b>	1.899.941,08				
Titolo 1 - Entrate correnti di natura tributaria, contributiva e perequativa	937.896,63	940.034,94	Titolo 1 - Spese correnti	2.178.881,23	2.155.240,89
			<i>Fondo pluriennale vincolato di parte corrente (2)</i>	<i>92.494,19</i>	<i>0,00</i>
Titolo 2 - Trasferimenti correnti	467.589,60	215.061,24			
Titolo 3 - Entrate extratributarie	1.501.261,45	1.512.389,85			
Titolo 4 - Entrate in conto capitale	2.076.782,42	233.093,51	Titolo 2 - Spese in conto capitale	1.209.533,16	943.265,57
			<i>Fondo pluriennale vincolato in c/capitale (2)</i>	<i>3.107.795,52</i>	<i>0,00</i>
Titolo 5 - Entrate da riduzione di attività finanziarie	0,00	0,00	Titolo 3 - Spese per incremento di attività finanziarie	0,00	0,00
<b>Totale entrate finali</b>	4.983.530,10	2.900.579,54	<b>Totale spese finali</b>	6.588.704,10	3.098.506,46
Titolo 6 - Accensione di prestiti	0,00	0,00	Titolo 4 - Rimborso di prestiti	0,00	0,00
Titolo 7 - Anticipazioni da istituto tesoriere/cassiere	0,00	0,00	Titolo 5 - Chiusura Anticipazioni da istituto tesoriere/cassiere	0,00	0,00
Titolo 9 - Entrate per conto di terzi e partite di giro	460.408,63	460.092,87	Titolo 7 - Spese per conto terzi e partite di giro	460.408,63	455.425,67
<b>Totale entrate dell'esercizio</b>	5.443.938,73	3.360.672,41	<b>Totale spese dell'esercizio</b>	7.049.112,73	3.553.932,13
<b>TOTALE COMPLESSIVO ENTRATE</b>	7.767.999,35	4.587.625,69	<b>TOTALE COMPLESSIVO SPESE</b>	7.049.112,73	3.553.932,13
<b>DISAVANZO DELL'ESERCIZIO</b>	0,00		<b>AVANZO DI COMPETENZA/FONDO DI CASSA</b>	718.886,62	1.033.693,56
<b>TOTALE A PAREGGIO</b>	7.767.999,35	4.587.625,69	<b>TOTALE A PAREGGIO</b>	7.767.999,35	4.587.625,69

## EQUILIBRI DI BILANCIO per RENDICONTO - Parte Corrente

EQUILIBRIO ECONOMICO-FINANZIARIO			COMPETENZA
Fondo di cassa all'inizio dell'esercizio			1.226.953,28
A) Fondo pluriennale vincolato per spese correnti (di entrata)	( + )		74.119,54
AA ) Recupero disavanzo di amministrazione esercizio precedente	( - )		0,00
B) Entrate titoli 1.00 - 2.00 - 3.00	( + )		2.906.747,68
<i>di cui per estinzione anticipata di prestiti</i>			<i>0,00</i>
C) Entrate Titolo 4.02.06 - Contributi agli investimenti direttamente destinati al rimborso dei prestiti da amministrazioni pubbliche	( + )		0,00
D)Spese Titolo 1.00 - Spese correnti	( - )		2.178.881,23
DD) Fondo pluriennale vincolato di parte corrente (di spesa)	( - )		92.494,19
E) Spese Titolo 2.04 - Trasferimenti in conto capitale	( - )		0,00
F) Spese Titolo 4.00 - Quote di capitale amm.to dei mutui e prestiti obbligazionari	( - )		0,00
<i>di cui per estinzione anticipata di prestiti</i>			<i>0,00</i>
<b>G) Somma finale (G=A-AA+B+C-D-DD-E-F)</b>			<b>709.491,80</b>
ALTRE POSTE DIFFERENZIALI, PER ECCEZIONI PREVISTE DA NORME DI LEGGE E DAI PRINCIPI CONTABILI, CHE HANNO EFFETTO SULL'EQUILIBRIO EX ARTICOLO 162, COMMA 6, DEL TESTO UNICO DELLE LEGGI SULL'ORDINAMENTO DEGLI ENTI LOCALI			
H) Utilizzo avanzo di amministrazione per spese correnti	( + )		0,00
<i>di cui per estinzione anticipata di prestiti</i>			<i>0,00</i>
I) Entrate di parte capitale destinate a spese correnti in base a specifiche disposizioni di legge o dei principi contabili	( + )		0,00
<i>di cui per estinzione anticipata di prestiti</i>			<i>0,00</i>
L) Entrate di parte corrente destinate a spese di investimento in base a specifiche disposizioni di legge o dei principi contabili	( - )		0,00
M) Entrate da accensione di prestiti destinate a estinzione anticipata dei prestiti	( + )		0,00
<b>EQUILIBRIO DI PARTE CORRENTE (*) O=G+H+I-L+M</b>			<b>709.491,80</b>

## EQUILIBRI DI BILANCIO per RENDICONTO - Parte Capitale

EQUILIBRIO ECONOMICO-FINANZIARIO		COMPETENZA
P) Utilizzo avanzo di amministrazione per spese di investimento	( + )	0,00
Q) Fondo pluriennale vincolato per spese in conto capitale (iscritto in entrata)	( + )	1.899.941,08
R) Entrate Titoli 4.00-5.00-6.00	( + )	2.076.782,42
C) Entrate Titolo 4.02.06 - Contributi agli investimenti direttamente destinati al rimborso dei prestiti da amministrazioni pubbliche	( - )	0,00
I) Entrate di parte capitale destinate a spese correnti in base a specifiche disposizioni di legge o dei principi contabili	( - )	0,00
S1) Entrate Titolo 5.02 per Riscossioni crediti di breve termine	( - )	0,00
S2) Entrate Titolo 5.03 per Riscossioni crediti di medio-lungo termine	( - )	0,00
T) Entrate Titolo 5.04 relative a Altre entrate per riduzioni di attività finanziaria	( - )	0,00
L) Entrate di parte corrente destinate a spese di investimento in base a specifiche disposizioni di legge	( + )	0,00
M) Entrate da accensione di prestiti destinate a estinzione anticipata dei prestiti	( - )	0,00
U) Spese Titolo 2.00 - Spese in conto capitale	( - )	1.209.533,16
UU) Fondo pluriennale vincolato in c/capitale (di spesa)	( - )	3.107.795,52
V) Spese Titolo 3.01 per Acquisizioni di attività finanziarie	( - )	0,00
E) Spese Titolo 2.04 - Altri trasferimenti in conto capitale	( + )	0,00
<b>EQUILIBRIO DI PARTE CAPITALE Z = P+Q+R-C-I-S1-S2-T+L-M-U-UU-V+E</b>		<b>-340.605,18</b>

## EQUILIBRI DI BILANCIO per RENDICONTO - Totale

EQUILIBRIO ECONOMICO-FINANZIARIO		COMPETENZA
S1) Entrate Titolo 5.02 per Riscossioni crediti di breve termine	( + )	0,00
S2) Entrate Titolo 5.03 per Riscossioni crediti di medio-lungo termine	( + )	0,00
T) Entrate Titolo 5.04 relative a Altre entrate per riduzioni di attività finanziarie	( + )	0,00
X1) Spese Titolo 3.02 per Concessioni crediti di breve termine	( - )	0,00
X2) Spese Titolo 3.03 per Concessioni crediti di medio-lungo termine	( - )	0,00
Y) Spese Titolo 3.04 per Altre spese per incremento di attività finanziarie	( - )	0,00
<b>EQUILIBRIO FINALE W = O+Z+S1+S2+T-X1-X2-Y</b>		<b>368.886,62</b>

**Saldo corrente ai fini della copertura degli investimenti pluriennali:**

Equilibrio di parte corrente (O)		709.491,80
Utilizzo risultato di amministrazione per il finanziamento di spese correnti (H)	( - )	0,00
Entrate non ricorrenti che non hanno dato copertura a impegni	( - )	0,00
<b>Equilibrio di parte corrente ai fini della copertura degli investimenti pluriennali.</b>		<b>709.491,80</b>

Gestione dei residui	Importo parziale	Importo totale
Maggiori residui attivi riaccertati (+)	26.596,33	
Minori residui attivi riaccertati (-)	-3,36	
Minori residui passivi riaccertati (+)	-14.756,88	
<b>Saldo Gestione Residui</b>		<b>11.836,09</b>
<b>Riepilogo</b>		
Saldo gestione corrente	22.633,90	
Saldo gestione capitale	-10.797,81	
Saldo gestione partite di giro	0,00	
<b>Saldo totale</b>		<b>11.836,09</b>

## ANALISI DEI RESIDUI.

### RESIDUI PASSIVI

Per quanto riguarda i residui passivi quelli conservati ante 2017 sono pochissimi per un ammontare di soli € 29.949,27 tra questi ve ne sono con anzianità superiore ai cinque anni ma che riguardano le solo spese per servizi per conto di terzi (ex partite di giro). Tutti gli altri residui passivi derivano dalla competenza 2017.

### RESIDUI ATTIVI

I residui attivi sono molto più consistenti in particolare quelli conservati ante 2017 ammonta ad € 4.266.544,09 in questo caso troviamo alcuni residui con anzianità superiore ai cinque anni che consistono in crediti vantati verso la Provincia Autonoma di Trento e non sono stati ancora riscossi in quanti la loro erogazione da parte della Provincia stessa è sottoposto ad un controllo di cassa che finora non ci ha permesso la riscossione stessa.

**ANALISI ANZIANITA' DEI RESIDUI - Anno 2017**

Residui	2012 E ANNI PRECEDENTI	2013	2014	2015	2016	2017	Totale
<b>ATTIVI</b>							
TITOLO I	437,39	0,00	0,00	0,00	8.705,33	13.156,70	22.299,42
di cui Tarsu/tari	437,39	0,00	0,00	0,00	0,00	0,00	437,00
di cui F.S.R o	0,00	0,00	0,00	0,00	0,00	0,00	0,00
TITOLO II	0,00	0,00	321.175,44	168.962,58	282.823,68	373.345,23	1.146.306,93
di cui trasf. Stato	0,00	0,00	0,00	0,00	0,00	0,00	0,00
di cui trasf.	0,00	0,00	321.175,44	168.962,58	282.823,68	345.987,40	1.118.947,00
TITOLO III	1.827,55	617,46	765,88	213,90	163.234,10	252.273,80	418.932,69
di cui Tia	0,00	0,00	0,00	0,00	0,00	0,00	0,00
di cui Fitti Attivi	0,00	0,00	0,00	0,00	750,00	2.296,18	3.046,00
di cui sanzioni	0,00	0,00	0,00	0,00	0,00	0,00	0,00
Tot. Parte corrente	2.264,94	617,46	321.941,32	169.176,48	454.763,11	638.775,73	2.264,94
TITOLO IV	763.602,64	184.573,13	659.231,66	95.236,45	1.614.965,27	1.991.185,00	5.308.794,15
di cui trasf. Stato	0,00	0,00	0,00	0,00	0,00	0,00	0,00
di cui TRASF.	164.509,36	0,00	252.442,90	95.236,45	747.898,62	1.325.169,39	2.585.254,00
REG. CAP							
Tot. Parte capitale	763.602,64	184.573,13	659.231,66	95.236,45	1.614.965,27	1.991.185,00	763.602,64
TITOLO IX	171,63	0,00	0,00	0,00	0,00	3.184,04	3.355,67
<b>TOTALE</b>	<b>766.039,21</b>	<b>185.190,59</b>	<b>981.172,98</b>	<b>264.412,93</b>	<b>2.069.728,38</b>	<b>2.633.144,77</b>	<b>6.899.688,86</b>
<b>PASSIVI</b>							
TITOLO I	0,00	0,00	0,00	1.057,50	8.865,37	323.580,34	333.503,21
TITOLO II	0,00	0,00	0,00	0,00	1.725,00	428.499,45	430.224,45
TITOLO VII	4.575,09	353,36	1.153,38	854,82	11.364,75	29.665,01	47.966,41
<b>TOTALE</b>	<b>4.575,09</b>	<b>353,36</b>	<b>1.153,38</b>	<b>1.912,32</b>	<b>21.955,12</b>	<b>781.744,80</b>	<b>811.694,07</b>

**Andamento della gestione dei residui per il rendiconto 2017**

**Residui Attivi**

Gestione	Residui iniziali (A)	Residui riscossi (B)	Magg./Min. residui riemp. (C)	Residui da riportare (D)	Percentuale di riporto (E=D/A)	Residui di competenza (F)	Totale Residui da riaccertare (D+F)
TIT. 1 - ENTRATE CORRENTI DI NATURA TRIBUTARIA, CONTRIBUTIVA E PEREQUATIVA	24.437,73	15.295,01	0,00	9.142,72	37,41	13.156,70	22.299,42
TIT. 2 - TRASFERIMENTI CORRENTI	893.778,57	120.816,87	0,00	772.961,70	86,48	373.345,23	1.146.306,93
TIT. 3 - ENTRATE EXTRATRIBUTARIE	403.645,35	263.402,20	26.415,74	166.658,89	41,29	252.273,80	418.932,69
<b>GEST. CORRENTE</b>	<b>1.321.861,65</b>	<b>399.514,08</b>	<b>26.415,74</b>	<b>948.763,31</b>	<b>71,77</b>	<b>638.775,73</b>	<b>1.587.539,04</b>
TIT. 4 - ENTRATE IN CONTO CAPITALE	3.464.928,01	147.496,09	177,23	3.317.609,15	95,75	1.991.185,00	5.308.794,15
TIT. 7 - ANTICIPAZIONI DA ISTITUTO TESORIERE/CASSIERE	0,00	0,00	0,00	0,00	0,00	0,00	0,00
TIT. 9 - ENTRATE PER CONTO TERZI E PARTITE DI GIRO	3.039,91	2.868,28	0,00	171,63	5,65	3.184,04	3.355,67
<b>TOTALE</b>	<b>4.789.829,57</b>	<b>549.878,45</b>	<b>26.592,97</b>	<b>4.266.544,09</b>	<b>89,08</b>	<b>2.633.144,77</b>	<b>6.899.688,86</b>

**Residui Passivi**

Gestione	Residui iniziali (A)	Residui pagati (B)	Magg./Min. residui riacc. (C)	Residui da riportare (D)	Percentuale di riporto (E=D/A)	Residui di competenza (F)	Totale Residui da reimpegnare (D+F)
TIT. 1 - SPESE CORRENTI	313.644,71	299.940,00	-3.781,84	9.922,87	3,16	323.580,34	333.503,21
TIT. 2 - SPESE IN CONTO CAPITALE	174.931,90	162.231,86	-10.975,04	1.725,00	0,99	428.499,45	430.224,45
TIT. 4 - RIMBORSO DI PRESTITI	0,00	0,00	0,00	0,00	0,00	0,00	0,00
TIT. 7 - SPESE PER CONTO TERZI E PARTITE DI GIRO	42.983,45	24.682,05	0,00	18.301,40	42,58	29.665,01	47.966,41
<b>TOTALE</b>	<b>531.560,06</b>	<b>486.853,91</b>	<b>-14.756,88</b>	<b>29.949,27</b>	<b>5,63</b>	<b>781.744,80</b>	<b>811.694,07</b>

**PROSPETTO DIMOSTRATIVO DEL RISULTATO DI AMMINISTRAZIONE**

**Risultato di Amministrazione**

		GESTIONE		
		Residui	Competenza	TOTALE
Fondo cassa al 1° Gennaio				1.226.953,28
RISCOSSIONI	(+)	549.878,45	2.810.793,96	3.360.672,41
PAGAMENTI	(-)	486.853,91	3.067.078,22	3.553.932,13
SALDO DI CASSA AL 31 DICEMBRE	(=)			1.033.693,56
PAGAMENTI per azioni esecutive non regolarizzate al 31 dicembre	(-)			0,00
FONDO DI CASSA AL 31 DICEMBRE	(=)			1.033.693,56
RESIDUI ATTIVI	(+)	4.266.544,09	2.633.144,77	6.899.688,86
<i>di cui derivanti da accertamenti di tributi effettuati sulla base della stima del dipartimento delle finanze</i>		0,00	0,00	0,00
RESIDUI PASSIVI	(-)	29.949,27	781.744,80	811.694,07
FONDO PLURIENNALE VINCOLATO PER SPESE CORRENTI	(-)			92.494,19
FONDO PLURIENNALE VINCOLATO PER SPESE IN CONTO CAPITALE	(-)			3.107.795,52
<b>RISULTATO DI AMMINISTRAZIONE AL 31 DICEMBRE 2017(A) (2)</b>	<b>(=)</b>			<b>3.921.398,64</b>

**PROSPETTO DIMOSTRATIVO DEL RISULTATO DI AMMINISTRAZIONE**

**Parte Accantonata**

		GESTIONE	
			TOTALE
<b>Parte accantonata</b>			
Fondo svalutazione crediti al 31/12/2017			476.338,21
Fondo svalutazione crediti al 31/12/2017			476.338,21
		<b>Totale parte accantonata (B)</b>	<b>476.338,21</b>

**PROSPETTO DIMOSTRATIVO DEL RISULTATO DI AMMINISTRAZIONE**

**Parte Vincolata**

		GESTIONE	
			TOTALE
<b>Parte vincolata</b>			
Vincoli derivanti da leggi e dai principi contabili			245.235,69
Vincoli derivanti da trasferimenti			0,00
Vincoli derivanti dalla contrazione di mutui			0,00
Vincoli formalmente attribuiti dall'ente			0,00
Altri vincoli da specificare			0,00
Altri vincoli da specificare			0,00
		<b>Totale parte vincolata (C)</b>	<b>245.235,69</b>

**PROSPETTO DIMOSTRATIVO DEL RISULTATO DI AMMINISTRAZIONE**

**Parte Investimenti**

		GESTIONE	
			TOTALE
<b>Parte destinata agli investimenti</b>			
		<b>Totale parte destinata agli investimenti (D)</b>	<b>1.247.576,71</b>

## PROSPETTO DIMOSTRATIVO DEL RISULTATO DI AMMINISTRAZIONE

### Parte Disponibile

	GESTIONE	
		TOTALE
	E) Totale parte disponibile (E=A-B-C-D)	3.199.824,74

## FONDO CREDITI DI DUBBIA ESIGIBILITA'

Secondo quanto previsto dal Principio Contabile applicato concernente la contabilità finanziaria (Allegato 4/2 al D.LGS. 118/2011), in sede di rendiconto è verificata la congruità del Fondo crediti di dubbia esigibilità (FCDE) complessivamente accantonato nell'avanzo. L'importo complessivo del fondo considerato congruo è calcolato, in base al medesimo principio contabile, applicando all'ammontare dei residui attivi relativi alle entrate ritenute di dubbia e difficile esazione la % media degli accertamenti non riscossi negli ultimi cinque esercizi.

### NOTA INTEGRATIVA AL RENDICONTO DI GESTIONE ANNO 2017

Il principio contabile allegato 4/2 del D. Lgs. N. 118/2011 dispone che in sede di rendiconto una parte dell'avanzo di amministrazione venga accantonata in qualità di FCDE in quanto parte dei residui attivi di fine periodo contengono delle entrate inesigibili.

### COSTITUZIONE DEL FONDO CREDITI DI DUBBIA ESIGIBILITA'

L'Ente, in sede di scomposizione dell'avanzo di amministrazione, ha provveduto al calcolo della quota di avanzo da accantonare sotto forma di FCDE.

Sono state innanzitutto individuate le categorie di entrata di dubbia esigibilità ed è stato effettuato il calcolo per ciascuna di esse ovvero la media tra i residui riportati e gli incassi c/residui degli esercizi dal 2013 al 2017, secondo le tre modalità previste dal principio contabile.

Data l'ottima capacità di riscossione dell'ente e l'ampia disponibilità di avanzo l'Ente ha scelto di accantonare la cifra più alta delle tre o addirittura in alcuni casi di accantonare tutta la cifra mantenuta a residuo in modo di avere una copertura al 100%.

Di seguito si riporta per ogni singola tipologia di entrata la relativa scheda di calcolo:

#### CALCOLO DEL FONDO

#### CREDITI DI DUBBIA ESIGIBILITA' BILANCIO 2017-

2019 CAP. 2/0 IMPOSTA IMMOBILIARE SEMPLICE IMIS

METODO DI CALCOLO A) - MEDIA ARITMETICA

Descrizione	Anno 2013	Anno 2014	Anno 2015	Anno 2016	Anno 2017	MEDIA	FONDO (100-media)	RE
RESIDUI RIPORTATI	€ 10.005,00	€ 10.138,62	€ 10.100,00	€ 8.102,25	€ 17.871,05			€
INCASSI C/RESIDUI	€ 10.005,00	€ 10.363,42	€ 10.100,00	€ 11.819,68	€ 15.207,43			PRE
% INCASSATO/ACCERTATO	100,00%	102,22%	100,00%	145,88%	85,10%	106,64%	-6,64%	€
								S
								FO
								-€

METODO DI CALCOLO B) - MEDIA PONDERATA

Descrizione	Anno 2013	Anno 2014	Anno 2015	Anno 2016	Anno 2017	SOMMA	FONDO (100-media)	ENT
-------------	-----------	-----------	-----------	-----------	-----------	-------	-------------------	-----

<b>RESIDUI RIPORTATI</b>	€ 10.005,00	€ 10.138,62	€ 10.100,00	€ 8.102,25	€ 17.871,05			€
PESO PONDERAZIONE	10%	10%	35%	35%	35%			
<b>ACCERTAMENTI PONDERATI</b>	€ 1.000,50	€ 1.013,86	€ 3.535,00	€ 2.835,79	€ 6.254,87	€ 14.640,02		PRE
<b>INCASSI C/RESIDUI</b>	€ 10.005,00	€ 10.363,42	€ 10.100,00	€ 11.819,68	€ 15.207,43			€
PESO PONDERAZIONE	10%	10%	35%	35%	35%			
<b>INCASSI PONDERATI</b>	€ 1.000,50	€ 1.036,34	€ 3.535,00	€ 4.136,89	€ 5.322,60	€ 15.031,33		S FO
<b>% INCASSATO/ACCERTATO</b>						102,67%	-2,67%	-€

**METODO DI CALCOLO C) - PONDERAZIONE MEDIE**

Descrizione	Anno 2013	Anno 2014	Anno 2015	Anno 2016	Anno 2017	SOMMA	FONDO (100-media)	ENT
<b>% INCASSATO/ACCERTATO</b>	100,00%	102,22%	100,00%	145,88%	85,10%			€
PESO PONDERAZIONE	10%	10%	35%	35%	35%			PRE
<b>% PONDERATA</b>	10,00%	10,22%	35,00%	51,06%	29,78%	136,06%	-36,06%	€
								S FO
								-€

## CALCOLO DEL FONDO CREDITI DI DUBBIA ESIGIBILITA' BILANCIO 2017-2019

CAP. 620/2 (EX 330) DIRITTI PER IL RILASCIO DI PERMESSI DI RACCOLTA FUNGHI

**METODO DI CALCOLO A) - MEDIA ARITMETICA**

Descrizione	Anno 2013	Anno 2014	Anno 2015	Anno 2016	Anno 2017	MEDIA	FONDO (100-media)	RESIDUI Anno 2017
RESIDUI RIPORTATI	€ 12,00	€ 12,00	€ 1.203,00	€ 24,00	€ 985,00			€ 985,00
INCASSI C/RESIDUI	€ 12,00	€ 12,00	€ 1.203,00	€ 24,00	€ 985,00			PREVISIONE DI CASSA
% INCASSATO/ACCERTATO	100,00%	100,00%	100,00%	100,00%	100,00%	100,00%	0,00%	€ 985,00
								STANZIAMENTO FONDO Anno 2017
								€ -

**METODO DI CALCOLO B) - MEDIA PONDERATA**

Descrizione	Anno 2013	Anno 2014	Anno 2015	Anno 2016	Anno 2017	SOMMA	FONDO (100-media)	PREVISIONI DI ENTRATA Anno 2017
RESIDUI RIPORTATI	€ 12,00	€ 12,00	€ 1.203,00	€ 24,00	€ 985,00			€ 985,00
PESO PONDERAZIONE	10%	10%	35%	35%	35%			
ACCERTAMENTI PONDERATI	€ 1,20	€ 1,20	€ 421,05	€ 8,40	€ 344,75	€ 776,60		PREVISIONE DI CASSA
INCASSI C/RESIDUI	€ 12,00	€ 12,00	€ 1.203,00	€ 24,00	€ 985,00			€ 985,00
PESO PONDERAZIONE	10%	10%	35%	35%	35%			
INCASSI PONDERATI	€ 1,20	€ 1,20	€ 421,05	€ 8,40	€ 344,75	€ 776,60		STANZIAMENTO FONDO Anno 2017
% INCASSATO/ACCERTATO						100,00%	0,00%	€ -

**METODO DI CALCOLO C) - PONDERAZIONE MEDIE**

Descrizione	Anno 2013	Anno 2014	Anno 2015	Anno 2016	Anno 2017	SOMMA	FONDO (100-media)	PREVISIONI DI ENTRATA Anno 2017
% INCASSATO/ACCERTATO	100,00%	100,00%	100,00%	100,00%	100,00%			€ 985,00
PESO PONDERAZIONE	10%	10%	35%	35%	35%			PREVISIONE DI CASSA

% PONDERATA	10,00%	10,00%	35,00%	35,00%	35,00%	125,00%	-25,00%	€	1.231,25
								<b>STANZIAMENTO FONDO Anno 2017</b>	
								-€	246,25

## CALCOLO DEL FONDO CREDITI DI DUBBIA ESIGIBILITA' BILANCIO 2017-2019

CAP. 680/0 (EX 660) PROVENTI DELLE MENSE E REFEZIONE SCOLASTICA - SERVIZIO RILEVANTE AI FINI IVA

METODO DI CALCOLO A) - MEDIA ARITMETICA

Descrizione	Anno 2013	Anno 2014	Anno 2015	Anno 2016	Anno 2017	MEDIA	FONDO (100-media)	RESIDUI Anno 2017
RESIDUI RIPORTATI	€ 854,00	€ 756,00	€ 894,31	€ 1.094,22	€ 1.385,75			€ 1.385,75
INCASSI C/RESIDUI	€ 854,00	€ 756,00	€ 894,31	€ 1.094,22	€ 1.385,75			PREVISIONE DI CASSA
% INCASSATO/ACCERTATO	100,00%	100,00%	100,00%	100,00%	100,00%	100,00%	0,00%	€ 1.385,75
								STANZIAMENTO FONDO Anno 2017
								€ -

METODO DI CALCOLO B) - MEDIA PONDERATA

Descrizione	Anno 2013	Anno 2014	Anno 2015	Anno 2016	Anno 2017	SOMMA	FONDO (100-media)	PREVISIONI DI ENTRATA Anno 2017
RESIDUI RIPORTATI	€ 854,00	€ 756,00	€ 894,31	€ 1.094,22	€ 1.385,75			€ 1.385,75
PESO PONDERAZIONE	10%	10%	35%	35%	35%			
ACCERTAMENTI PONDERATI	€ 85,40	€ 75,60	€ 313,01	€ 382,98	€ 485,01	€ 1.342,00		PREVISIONE DI CASSA
INCASSI C/RESIDUI	€ 854,00	€ 756,00	€ 894,31	€ 1.094,22	€ 1.385,75			€ 1.385,75
PESO PONDERAZIONE	10%	10%	35%	35%	35%			
INCASSI PONDERATI	€ 85,40	€ 75,60	€ 313,01	€ 382,98	€ 485,01	€ 1.342,00		STANZIAMENTO FONDO Anno 2016
% INCASSATO/ACCERTATO						100,00%	0,00%	€ -

METODO DI CALCOLO C) - PONDERAZIONE MEDIE

Descrizione	Anno 2013	Anno 2014	Anno 2015	Anno 2016	Anno 2017	SOMMA	FONDO (100-media)	PREVISIONI DI ENTRATA Anno 2017
% INCASSATO/ACCERTATO	100,00%	100,00%	100,00%	100,00%	100,00%			€ 1.385,75
PESO PONDERAZIONE	10%	10%	35%	35%	35%			PREVISIONE DI CASSA

% PONDERATA	10,00%	10,00%	35,00%	35,00%	35,00%	90,00%	10,00%	€	1.247,18
								<b>STANZIAMENTO FONDO Anno 2017</b>	
								€	138,58

## CALCOLO DEL FONDO CREDITI DI DUBBIA ESIGIBILITA' BILANCIO 2017-2019

CAP. 750/1 (EX 405.1) PROVENTI DEL SERVIZIO ACQUEDOTTO COMUNALE - RILEVANTE AI FINI IVA

METODO DI CALCOLO A) - MEDIA ARITMETICA

Descrizione	Anno 2013	Anno 2014	Anno 2015	Anno 2016	Anno 2017	MEDIA	FONDO (100-media)	RESIDUI Anno 2017
RESIDUI RIPORTATI		€ 79.845,10	€ 86.177,60	€ 86.152,67	€ 85.632,15			€ 85.075,51
INCASSI C/RESIDUI		€ 85.239,04	€ 83.092,60	€ 88.872,96	€ 92.296,94			PREVISIONE DI CASSA
% INCASSATO/ACCERTATO		106,76%	96,42%	103,16%	107,78%	103,53%	-3,53%	€ 88.077,88
								STANZIAMENTO FONDO Anno 2017
								-€ 3.002,37

METODO DI CALCOLO B) - MEDIA PONDERATA

Descrizione	Anno 2013	Anno 2014	Anno 2015	Anno 2016	Anno 2017	SOMMA	FONDO (100-media)	PREVISIONI DI ENTRATA Anno 2017
RESIDUI RIPORTATI	€ -	€ 79.845,10	€ 86.177,60	€ 86.152,67	€ 85.632,15			€ 85.075,51
PESO PONDERAZIONE	10%	10%	35%	35%	35%			
ACCERTAMENTI PONDERATI	€ -	€ 7.984,51	€ 30.162,16	€ 30.153,43	€ 29.971,25	€ 98.271,36		PREVISIONE DI CASSA
INCASSI C/RESIDUI	€ -	€ 85.239,04	€ 83.092,60	€ 88.872,96	€ 92.296,94			€ 87.451,41
PESO PONDERAZIONE	10%	10%	35%	35%	35%			
INCASSI PONDERATI	€ -	€ 8.523,90	€ 29.082,41	€ 31.105,54	€ 32.303,93	€ 101.015,78		STANZIAMENTO FONDO Anno 2017
% INCASSATO/ACCERTATO						102,79%	-2,79%	-€ 2.375,90

METODO DI CALCOLO C) - PONDERAZIONE MEDIE

Descrizione	Anno 2013	Anno 2014	Anno 2015	Anno 2016	Anno 2017	SOMMA	FONDO (100-media)	PREVISIONI DI ENTRATA Anno 2017
% INCASSATO/ACCERTATO	0,00%	106,76%	96,42%	103,16%	107,78%			€ 85.075,51
PESO PONDERAZIONE	10%	10%	35%	35%	35%			PREVISIONE DI CASSA

% PONDERATA	0,00%	10,68%	33,75%	36,11%	37,72%	118,25%	-18,25%	€	100.603,33
								<b>STANZIAMENTO FONDO Anno 2017</b>	
								-€	15.527,82

## CALCOLO DEL FONDO CREDITI DI DUBBIA ESIGIBILITA' BILANCIO 2017-2019

CAP. 750/2 (EX 405.2) IVA SU PROVENTI DEL SERVIZIO ACQUEDOTTO COMUNALE - RILEVANTE AI FINI IVA

**METODO DI CALCOLO A) - MEDIA ARITMETICA**

Descrizione	Anno 2013	Anno 2014	Anno 2015	Anno 2016	Anno 2017	MEDIA	FONDO (100-media)	RESIDUI Anno 2017
RESIDUI RIPORTATI		€ 79,36	€ 532,86	€ 424,62	€ -			€ -
INCASSI C/RESIDUI		€ 12,98	€ 207,54	€ 424,62	€ -			PREVISIONE DI CASSA
% INCASSATO/ACCERTATO		16,36%	38,95%	100,00%	100,00%	63,83%	36,17%	€ -
								STANZIAMENTO FONDO Anno 2017
								€ -

**METODO DI CALCOLO B) - MEDIA PONDERATA**

Descrizione	Anno 2013	Anno 2014	Anno 2015	Anno 2016	Anno 2017	SOMMA	FONDO (100-media)	PREVISIONI DI ENTRATA Anno 2017
RESIDUI RIPORTATI	€ -	€ 79,36	€ 532,86	€ 424,62	€ -			€ -
PESO PONDERAZIONE	10%	10%	35%	35%	35%			
ACCERTAMENTI PONDERATI	€ -	€ 7,94	€ 186,50	€ 148,62	€ -	€ 343,05		PREVISIONE DI CASSA
INCASSI C/RESIDUI	€ -	€ 12,98	€ 207,54	€ 424,62	€ -			€ -
PESO PONDERAZIONE	10%	10%	35%	35%	35%			
INCASSI PONDERATI	€ -	€ 1,30	€ 72,64	€ 148,62	€ -	€ 222,55		STANZIAMENTO FONDO Anno 2017
% INCASSATO/ACCERTATO						64,87%	35,13%	€ -

**METODO DI CALCOLO C) - PONDERAZIONE MEDIE**

Descrizione	Anno 2013	Anno 2014	Anno 2015	Anno 2016	Anno 2017	SOMMA	FONDO (100-media)	PREVISIONI DI ENTRATA Anno 2017
% INCASSATO/ACCERTATO	0,00%	16,36%	38,95%	100,00%	100,00%			€ -
PESO PONDERAZIONE	10%	10%	35%	35%	35%			PREVISIONE DI CASSA

% PONDERATA	0,00%	1,64%	13,63%	35,00%	35,00%	85,27%	14,73%	€	-
								<b>STANZIAMENTO FONDO Anno 2017</b>	
								€	-

## CALCOLO DEL FONDO CREDITI DI DUBBIA ESIGIBILITA' BILANCIO 2017-2019

CAP. 755/1 (EX 410.1) PROVENTI DEL SERVIZIO FOGNATURA - SCARICHI CIVILI - RILEVANTE AI FINI IVA

METODO DI CALCOLO A) - MEDIA ARITMETICA

Descrizione	Anno 2013	Anno 2014	Anno 2015	Anno 2016	Anno 2017	MEDIA	FONDO (100-media)	RESIDUI Anno 2017
RESIDUI RIPORTATI		€ 34.758,38	€ 35.460,14	€ 35.816,62	€ 43.434,55			€ 43.271,39
INCASSI C/RESIDUI		€ 35.336,40	€ 34.986,51	€ 44.862,31	€ 48.004,23			PREVISIONE DI CASSA
% INCASSATO/ACCERTATO		101,66%	98,66%	125,26%	110,52%	109,03%	-9,03%	€ 47.177,03
								STANZIAMENTO FONDO Anno 2017
								-€ 3.905,64

METODO DI CALCOLO B) - MEDIA PONDERATA

Descrizione	Anno 2013	Anno 2014	Anno 2015	Anno 2016	Anno 2017	SOMMA	FONDO (100-media)	PREVISIONI DI ENTRATA Anno 2017
RESIDUI RIPORTATI	€ -	€ 34.758,38	€ 35.460,14	€ 35.816,62	€ 43.434,55			€ 43.271,39
PESO PONDERAZIONE	10%	10%	35%	35%	35%			
ACCERTAMENTI PONDERATI	€ -	€ 3.475,84	€ 12.411,05	€ 12.535,82	€ 15.202,09	€ 43.624,80		PREVISIONE DI CASSA
INCASSI C/RESIDUI	€ -	€ 35.336,40	€ 34.986,51	€ 44.862,31	€ 48.004,23			€ 47.891,07
PESO PONDERAZIONE	10%	10%	35%	35%	35%			
INCASSI PONDERATI	€ -	€ 3.533,64	€ 12.245,28	€ 15.701,81	€ 16.801,48	€ 48.282,21		STANZIAMENTO FONDO Anno 2017
% INCASSATO/ACCERTATO						110,68%	-10,68%	-€ 4.619,68

METODO DI CALCOLO C) - PONDERAZIONE MEDIE

Descrizione	Anno 2013	Anno 2014	Anno 2015	Anno 2016	Anno 2017	SOMMA	FONDO (100-media)	PREVISIONI DI ENTRATA Anno 2017
% INCASSATO/ACCERTATO	0,00%	101,66%	98,66%	125,26%	110,52%			€ 43.271,39
PESO PONDERAZIONE	10%	10%	35%	35%	35%			PREVISIONE DI CASSA

% PONDERATA	0,00%	10,17%	34,53%	43,84%	38,68%	127,22%	-27,22%	€	55.050,10
								<b>STANZIAMENTO FONDO Anno 2017</b>	
								-€	11.778,71

## CALCOLO DEL FONDO CREDITI DI DUBBIA ESIGIBILITA' BILANCIO 2017-2019

CAP. 755/3 (EX 410.2) IVA SU PROVENTI DEL SERVIZIO FOGNATURA - RILEVANTE AI FINI IVA

**METODO DI CALCOLO A) - MEDIA ARITMETICA**

Descrizione	Anno 2013	Anno 2014	Anno 2015	Anno 2016	Anno 2017	MEDIA	FONDO (100-media)	RESIDUI Anno 2017
RESIDUI RIPORTATI		€ 27,07	€ 24,49	€ 34,71	€ -			€ -
INCASSI C/RESIDUI		€ 2,58	€ 24,49	€ 34,71	€ -			PREVISIONE DI CASSA
% INCASSATO/ACCERTATO		9,53%	100,00%	100,00%	100,00%	77,38%	22,62%	€ -
								STANZIAMENTO FONDO Anno 2017
								€ -

**METODO DI CALCOLO B) - MEDIA PONDERATA**

Descrizione	Anno 2013	Anno 2014	Anno 2015	Anno 2016	Anno 2017	SOMMA	FONDO (100-media)	PREVISIONI DI ENTRATA Anno 2017
RESIDUI RIPORTATI	€ -	€ 27,07	€ 24,49	€ 34,71	€ -			€ -
PESO PONDERAZIONE	10%	10%	35%	35%	35%			
ACCERTAMENTI PONDERATI	€ -	€ 2,71	€ 8,57	€ 12,15	€ -	€ 23,43		PREVISIONE DI CASSA
INCASSI C/RESIDUI	€ -	€ 2,58	€ 24,49	€ 34,71	€ -			€ -
PESO PONDERAZIONE	10%	10%	35%	35%	35%			
INCASSI PONDERATI	€ -	€ 0,26	€ 8,57	€ 12,15	€ -	€ 20,98		STANZIAMENTO FONDO Anno 2017
% INCASSATO/ACCERTATO						89,55%	10,45%	€ -

**METODO DI CALCOLO C) - PONDERAZIONE MEDIE**

Descrizione	Anno 2013	Anno 2014	Anno 2015	Anno 2016	Anno 2017	SOMMA	FONDO (100-media)	PREVISIONI DI ENTRATA Anno 2017
% INCASSATO/ACCERTATO	0,00%	9,53%	100,00%	100,00%	100,00%			€ -
PESO PONDERAZIONE	10%	10%	35%	35%	35%			PREVISIONE DI CASSA

% PONDERATA	0,00%	0,95%	35,00%	35,00%	35,00%	105,95%	-5,95%	€	-	
									<b>STANZIAMENTO</b>	
									<b>FONDO Anno 2017</b>	
									€	-

## CALCOLO DEL FONDO CREDITI DI DUBBIA ESIGIBILITA' BILANCIO 2017-2019

CAP. 760/1 (EX 415.1) PROVENTI DEL SERVIZIO DEPURAZIONE ACQUE - SCARICHI CIVILI - RILEVANTE AI FINI IVA

METODO DI CALCOLO A) - MEDIA ARITMETICA

Descrizione	Anno 2013	Anno 2014	Anno 2015	Anno 2016	Anno 2017	MEDIA	FONDO (100-media)	PREVISIONI DI ENTRATA Anno 2017
RESIDUI RIPORTATI		€ 49.436,88	€ 47.252,17	€ 47.921,58	€ 47.521,27			€ 47.293,70
INCASSI C/RESIDUI		€ 48.621,08	€ 48.374,38	€ 53.717,13	€ 56.725,94			PREVISIONE DI CASSA
% INCASSATO/ACCERTATO		98,35%	102,37%	112,09%	119,37%	108,05%	-8,05%	€ 51.099,44
								STANZIAMENTO FONDO Anno 2017
								-€ 3.805,74

METODO DI CALCOLO B) - MEDIA PONDERATA

Descrizione	Anno 2013	Anno 2014	Anno 2015	Anno 2016	Anno 2017	SOMMA	FONDO (100-media)	PREVISIONI DI ENTRATA Anno 2017
RESIDUI RIPORTATI	€ -	€ 49.436,88	€ 47.252,17	€ 47.921,58	€ 47.521,27			€ 47.293,70
PESO PONDERAZIONE	10%	10%	35%	35%	35%			
ACCERTAMENTI PONDERATI	€ -	€ 4.943,69	€ 16.538,26	€ 16.772,55	€ 16.632,44	€ 54.886,95		PREVISIONE DI CASSA
INCASSI C/RESIDUI	€ -	€ 48.621,08	€ 48.374,38	€ 53.717,13	€ 56.725,94			€ 52.085,61
PESO PONDERAZIONE	10%	10%	35%	35%	35%			
INCASSI PONDERATI	€ -	€ 4.862,11	€ 16.931,03	€ 18.801,00	€ 19.854,08	€ 60.448,22		STANZIAMENTO FONDO Anno 2017
% INCASSATO/ACCERTATO						110,13%	-10,13%	-€ 4.791,91

METODO DI CALCOLO C) - PONDERAZIONE MEDIE

Descrizione	Anno 2013	Anno 2014	Anno 2015	Anno 2016	Anno 2017	SOMMA	FONDO (100-media)	PREVISIONI DI ENTRATA Anno 2017
% INCASSATO/ACCERTATO	0,00%	98,35%	102,37%	112,09%	119,37%			€ 47.293,70
PESO PONDERAZIONE	10%	10%	35%	35%	35%			PREVISIONE DI CASSA

% PONDERATA	0,00%	9,83%	35,83%	39,23%	41,78%	126,68%	-26,68%	€	59.910,90
								<b>STANZIAMENTO FONDO Anno 2017</b>	
								-€	12.617,20

## CALCOLO DEL FONDO CREDITI DI DUBBIA ESIGIBILITA' BILANCIO 2017-2019

CAP. 760/3 (EX 415.2) IVA SU PROVENTI DEL SERVIZIO DEPURAZIONE ACQUE - RILEVANTE AI FINI IVA

**METODO DI CALCOLO A) - MEDIA ARITMETICA**

Descrizione	Anno 2013	Anno 2014	Anno 2015	Anno 2016	Anno 2017	MEDIA	FONDO (100-media)	RESIDUI Anno 2017
RESIDUI RIPORTATI		€ 34,11	€ 20,64	€ 26,79	€ -			€ -
INCASSI C/RESIDUI		€ 13,47	€ 20,64	€ 26,79	€ -			PREVISIONE DI CASSA
% INCASSATO/ACCERTATO		39,49%	100,00%	100,00%	100,00%	84,87%	15,13%	€ -
								STANZIAMENTO FONDO Anno 2017
								€ -

**METODO DI CALCOLO B) - MEDIA PONDERATA**

Descrizione	Anno 2013	Anno 2014	Anno 2015	Anno 2016	Anno 2017	SOMMA	FONDO (100-media)	PREVISIONI DI ENTRATA Anno 2017
RESIDUI RIPORTATI	€ -	€ 34,11	€ 20,64	€ 26,79	€ -			€ -
PESO PONDERAZIONE	10%	10%	35%	35%	35%			
ACCERTAMENTI PONDERATI	€ -	€ 3,41	€ 7,22	€ 9,38	€ -	€ 20,01		PREVISIONE DI CASSA
INCASSI C/RESIDUI	€ -	€ 13,47	€ 20,64	€ 26,79	€ -			€ -
PESO PONDERAZIONE	10%	10%	35%	35%	35%			
INCASSI PONDERATI	€ -	€ 1,35	€ 7,22	€ 9,38	€ -	€ 17,95		STANZIAMENTO FONDO Anno 2017
% INCASSATO/ACCERTATO						89,69%	10,31%	€ -

**METODO DI CALCOLO C) - PONDERAZIONE MEDIE**

Descrizione	Anno 2013	Anno 2014	Anno 2015	Anno 2016	Anno 2017	SOMMA	FONDO (100-media)	PREVISIONI DI ENTRATA Anno 2017
% INCASSATO/ACCERTATO	0,00%	39,49%	100,00%	100,00%	100,00%			€ -
PESO PONDERAZIONE	10%	10%	35%	35%	35%			PREVISIONE DI CASSA

% PONDERATA	0,00%	3,95%	35,00%	35,00%	35,00%	108,95%	-8,95%	€	-	
									<b>STANZIAMENTO</b>	
									<b>FONDO Anno 2017</b>	
									€	-

## CALCOLO DEL FONDO CREDITI DI DUBBIA ESIGIBILITA' BILANCIO 2017-2019

CAP. 950/1 (EX 490) AFFITTI

METODO DI CALCOLO A) - MEDIA ARITMETICA

Descrizione	Anno 2013	Anno 2014	Anno 2015	Anno 2016	Anno 2017	MEDIA	FONDO (100-media)	RESIDUI Anno 2017
RESIDUI RIPORTATI	€ 4.852,56	€ 4.945,29	€ 3.007,99	€ 3.911,30	€ 8.768,38			€ 750,00
INCASSI C/RESIDUI	€ 4.852,56	€ 4.945,29	€ 3.007,99	€ 3.911,30	€ 8.018,39			PREVISIONE DI CASSA
% INCASSATO/ACCERTATO	100,00%	100,00%	100,00%	100,00%	91,45%	98,29%	1,71%	€ 737,17
								STANZIAMENTO FONDO Anno 2017
								€ 12,83

METODO DI CALCOLO B) - MEDIA PONDERATA

Descrizione	Anno 2013	Anno 2014	Anno 2015	Anno 2016	Anno 2017	SOMMA	FONDO (100-media)	PREVISIONI DI ENTRATA Anno 2017
RESIDUI RIPORTATI	€ 4.852,56	€ 4.945,29	€ 3.007,99	€ 3.911,30	€ 8.768,38			€ 750,00
PESO PONDERAZIONE	10%	10%	35%	35%	35%			
ACCERTAMENTI PONDERATI	€ 485,26	€ 494,53	€ 1.052,80	€ 1.368,96	€ 3.068,93	€ 6.470,47		PREVISIONE DI CASSA
INCASSI C/RESIDUI	€ 4.852,56	€ 4.945,29	€ 3.007,99	€ 3.911,30	€ 8.018,39			€ 719,57
PESO PONDERAZIONE	10%	10%	35%	35%	35%			
INCASSI PONDERATI	€ 485,26	€ 494,53	€ 1.052,80	€ 1.368,96	€ 2.806,44	€ 6.207,97		STANZIAMENTO FONDO Anno 2017
% INCASSATO/ACCERTATO						95,94%	4,06%	€ 30,43

METODO DI CALCOLO C) - PONDERAZIONE MEDIE

Descrizione	Anno 2013	Anno 2014	Anno 2015	Anno 2016	Anno 2017	SOMMA	FONDO (100-media)	PREVISIONI DI ENTRATA Anno 2017
% INCASSATO/ACCERTATO	100,00%	100,00%	100,00%	100,00%	91,45%			€ 750,00
PESO PONDERAZIONE	10%	10%	35%	35%	35%			PREVISIONE DI CASSA

% PONDERATA	10,00%	10,00%	35,00%	35,00%	32,01%	122,01%	-22,01%	€	915,05
								<b>STANZIAMENTO FONDO Anno 2017</b>	
								-€	165,05

## CALCOLO DEL FONDO CREDITI DI DUBBIA ESIGIBILITA' BILANCIO 2017-2019

CAP. 960/1 (EX 505) PROVENTI DEL TAGLIO ORDINARIO BOSCHI RILEVANTE FINI IVA

**METODO DI CALCOLO A) - MEDIA ARITMETICA**

Descrizione	Anno 2013	Anno 2014	Anno 2015	Anno 2016	Anno 2017	MEDIA	FONDO (100-media)	RESIDUI Anno 2017
RESIDUI RIPORTATI	€ 498.282,21	€ 499.534,46	€ 620.015,47	€ 700.446,26	€ 197.333,20			€ 213.844,64
INCASSI C/RESIDUI	€ 281.780,25	€ 235.944,31	€ 165.219,73	€ 165.219,73	€ 47.416,30			PREVISIONE DI CASSA
% INCASSATO/ACCERTATO	56,55%	47,23%	26,65%	23,59%	24,03%	35,61%	64,39%	€ 76.148,87
								STANZIAMENTO FONDO Anno 2017
								€ 137.695,77

**METODO DI CALCOLO B) - MEDIA PONDERATA**

Descrizione	Anno 2013	Anno 2014	Anno 2015	Anno 2016	Anno 2017	SOMMA	FONDO (100-media)	PREVISIONI DI ENTRATA Anno 2017
RESIDUI RIPORTATI	€ 498.282,21	€ 499.534,46	€ 620.015,47	€ 700.446,26	€ 197.333,20			€ 213.844,64
PESO PONDERAZIONE	10%	10%	35%	35%	35%			
ACCERTAMENTI PONDERATI	€ 49.828,22	€ 49.953,45	€ 217.005,41	€ 245.156,19	€ 69.066,62	€ 631.009,89		PREVISIONE DI CASSA
INCASSI C/RESIDUI	€ 281.780,25	€ 235.944,31	€ 165.219,73	€ 165.219,73	€ 47.416,30			€ 62.363,70
PESO PONDERAZIONE	10%	10%	35%	35%	35%			
INCASSI PONDERATI	€ 28.178,03	€ 23.594,43	€ 57.826,91	€ 57.826,91	€ 16.595,71	€ 184.021,97		STANZIAMENTO FONDO Anno 2017
% INCASSATO/ACCERTATO						29,16%	70,84%	€ 151.480,94

**METODO DI CALCOLO C) - PONDERAZIONE MEDIE**

Descrizione	Anno 2013	Anno 2014	Anno 2015	Anno 2016	Anno 2017	SOMMA	FONDO (100-media)	PREVISIONI DI ENTRATA Anno 2016
% INCASSATO/ACCERTATO	56,55%	47,23%	26,65%	23,59%	24,03%			€ 213.844,64
PESO PONDERAZIONE	10%	10%	35%	35%	35%			PREVISIONE DI CASSA

% PONDERATA	5,66%	4,72%	9,33%	8,26%	8,41%	36,37%	63,63%	€ 77.776,83
								<b>STANZIAMENTO FONDO Anno 2017</b>
								€ 136.067,81

## CALCOLO DEL FONDO CREDITI DI DUBBIA ESIGIBILITA' BILANCIO 2017-2019

CAP. 965/0 (EX 480) PROVENTI DELLA GESTIONE DELLE CAVE

METODO DI CALCOLO A) - MEDIA ARITMETICA

Descrizione	Anno 2013	Anno 2014	Anno 2015	Anno 2016	Anno 2017	MEDIA	FONDO (100-media)	RESIDUI Anno 2017
RESIDUI RIPORTATI		€ 3.097,72	€ 1,00	€ 1,00	€ 10.082,28			€ 10.082,28
INCASSI C/RESIDUI		€ 3.097,72	€ 1,00	€ 1,00	€ -			PREVISIONE DI CASSA
% INCASSATO/ACCERTATO		100,00%	100,00%	100,00%	0,00%	75,00%	25,00%	€ 7.561,71
								STANZIAMENTO FONDO Anno 2017
								€ 2.520,57

METODO DI CALCOLO B) - MEDIA PONDERATA

Descrizione	Anno 2013	Anno 2014	Anno 2015	Anno 2016	Anno 2017	SOMMA	FONDO (100-media)	PREVISIONI DI ENTRATA Anno 2016
RESIDUI RIPORTATI	€ -	€ 3.097,72	€ 1,00	€ 1,00	€ 10.082,28			€ 10.082,28
PESO PONDERAZIONE	10%	10%	35%	35%	35%			
ACCERTAMENTI PONDERATI	€ -	€ 309,77	€ 0,35	€ 0,35	€ 3.528,80	€ 3.839,27		PREVISIONE DI CASSA
INCASSI C/RESIDUI	€ -	€ 3.097,72	€ 1,00	€ 1,00	€ -			€ 815,33
PESO PONDERAZIONE	10%	10%	35%	35%	35%			
INCASSI PONDERATI	€ -	€ 309,77	€ 0,35	€ 0,35	€ -	€ 310,47		STANZIAMENTO FONDO Anno 2017
% INCASSATO/ACCERTATO						8,09%	91,91%	€ 9.266,95

METODO DI CALCOLO C) - PONDERAZIONE MEDIE

Descrizione	Anno 2013	Anno 2014	Anno 2015	Anno 2016	Anno 2017	SOMMA	FONDO (100-media)	PREVISIONI DI ENTRATA Anno 2017
% INCASSATO/ACCERTATO	0,00%	100,00%	100,00%	100,00%	0,00%			€ 10.082,28
PESO PONDERAZIONE	10%	10%	35%	35%	35%			PREVISIONE DI CASSA

% PONDERATA	0,00%	10,00%	35,00%	35,00%	0,00%	80,00%	20,00%	€	8.065,82
									<b>STANZIAMENTO FONDO Anno 2017</b>
									€ 2.016,46

## CALCOLO DEL FONDO CREDITI DI DUBBIA ESIGIBILITA' BILANCIO 2017-2019

CAP. 1325/1 (EX 740) CONCORSO DELLA R.A.I. PER MANUTENZIONE ORDINARIA STRADA FORESTALE TOTOGA SERVIZIO RILEVANTE AI FINI IVA

I.V.A. *METODO DI CALCOLO A) - MEDIA ARITMETICA*

Descrizione	Anno 2013	Anno 2014	Anno 2015	Anno 2016	Anno 2017	MEDIA	FONDO (100-media)	RESIDUI Anno 2017
RESIDUI RIPORTATI	€ 419,94	€ 419,94	€ 419,94	€ 423,41	€ 347,06			€ 347,06
INCASSI C/RESIDUI	€ 416,47	€ 419,94	€ 419,94	€ 419,94	€ 347,06			PREVISIONE DI CASSA
% INCASSATO/ACCERTATO	99,17%	100,00%	100,00%	99,18%	100,00%	99,67%	0,33%	€ 345,92
								STANZIAMENTO FONDO Anno 2017
								€ 1,14

*METODO DI CALCOLO B) - MEDIA PONDERATA*

Descrizione	Anno 2013	Anno 2014	Anno 2015	Anno 2016	Anno 2017	SOMMA	FONDO (100-media)	PREVISIONI DI ENTRATA Anno 2017
RESIDUI RIPORTATI	€ 419,94	€ 419,94	€ 419,94	€ 423,41	€ 347,06			€ 347,06
PESO PONDERAZIONE	10%	10%	35%	35%	35%			
ACCERTAMENTI PONDERATI	€ 41,99	€ 41,99	€ 146,98	€ 148,19	€ 121,47	€ 500,63		PREVISIONE DI CASSA
INCASSI C/RESIDUI	€ 416,47	€ 419,94	€ 419,94	€ 419,94	€ 347,06			€ 345,98
PESO PONDERAZIONE	10%	10%	35%	35%	35%			
INCASSI PONDERATI	€ 41,65	€ 41,99	€ 146,98	€ 146,98	€ 121,47	€ 499,07		STANZIAMENTO FONDO Anno 2017
% INCASSATO/ACCERTATO						99,69%	0,31%	€ 1,08

*METODO DI CALCOLO C) - PONDERAZIONE MEDIE*

Descrizione	Anno 2013	Anno 2014	Anno 2015	Anno 2016	Anno 2017	SOMMA	FONDO (100-media)	PREVISIONI DI ENTRATA Anno 2017
% INCASSATO/ACCERTATO	99,17%	100,00%	100,00%	99,18%	100,00%			€ 347,06
PESO PONDERAZIONE	10%	10%	35%	35%	35%			PREVISIONE DI CASSA

% PONDERATA	9,92%	10,00%	35,00%	34,71%	35,00%	124,63%	-24,63%	€	432,54
								<b>STANZIAMENTO FONDO Anno 2017</b>	
								-€	85,48

Elenco Atti Variazione per applicazione avanzo - Anno 2017

ATTO	DATA ATTO	CAP.	ART.	DESCRIZIONE	IMPORTO	OGGETTO
10	09/05/2017	1	2	AVANZO DI AMMINISTRAZIONE VINCOLATO PER SPESE CORRENTI	-50.000,00	
10	09/05/2017	1	5	AVANZO DI AMMINISTRAZIONE NON VINCOLATO DESTINATO ALLE SPESE DI INVESTIMENTO	350.000,00	
TOTALE					300.000,00	

<b>Applicazione dell'avanzo nel 2017</b>	<b>Avanzo vincolato</b>	<b>Avanzo per spese in c/capitale</b>	<b>Fondo svalutazione crediti *</b>	<b>Avanzo non vincolato</b>	<b>Totale</b>
Spesa corrente	0,00			0,00	0,00
Spesa corrente a carattere non ripetitivo				0,00	0,00
Debiti fuori bilancio				0,00	0,00
Estinzione anticipata di prestiti				0,00	0,00
Spesa in c/capitale		350.000,00		0,00	350.000,00
altro			0,00	0,00	0,00
<b>Totale avanzo utilizzato</b>	<b>0,00</b>	<b>350.000,00</b>	<b>0,00</b>	<b>0,00</b>	<b>350.000,00</b>

**PROSPETTO DIMOSTRATIVO DEL RISULTATO DI AMMINISTRAZIONE****Fondo Cassa**

		<b>GESTIONE</b>		
		<b>Residui</b>	<b>Competenza</b>	<b>TOTALE</b>
Fondo cassa al 1° Gennaio				1.226.953,28
RISCOSSIONI	(+)	549.878,45	2.810.793,96	3.360.672,41
PAGAMENTI	(-)	486.853,91	3.067.078,22	3.553.932,13
SALDO DI CASSA AL 31 DICEMBRE	(=)			1.033.693,56
PAGAMENTI per azioni esecutive non regolarizzate al 31 dicembre	(-)			0,00
FONDO DI CASSA AL 31 DICEMBRE	(=)			1.033.693,56

FLUSSI DI CASSA			
RISCOSSIONI E PAGAMENTI			
	COMPETENZE	RESIDUI	TOTALE
FONDO DI CASSA INIZIALE	0,00	0,00	1.226.953,28
Entrate titolo I	924.739,93	15.295,01	940.034,94
Entrate titolo II	94.244,37	120.816,87	215.061,24
Entrate titolo III	1.248.987,65	263.402,20	1.512.389,85
Totale titoli I, II, III (A)	2.267.971,95	399.514,08	2.667.486,03
Spese titolo I (B)	1.855.300,89	299.940,00	2.155.240,89
Rimborso prestiti (C) IV	0,00	0,00	0,00
<b>Differenza di parte corrente (D=A-B-C)</b>	<b>412.671,06</b>	<b>99.574,08</b>	<b>512.245,14</b>
Entrate titolo IV	85.597,42	147.496,09	233.093,51
Totale titoli IV, V, VI (E)	85.597,42	147.496,09	233.093,51
Spese titolo II (F)	781.033,71	162.231,86	943.265,57
<b>Differenza di parte capitale (G=E-F)</b>	<b>-695.436,29</b>	<b>-14.735,77</b>	<b>-710.172,06</b>
Entrate titolo IX	457.224,59	2.868,28	460.092,87
Spese titolo VII	430.743,62	24.682,05	455.425,67
<b>Fondo di cassa finale</b>	<b>0,00</b>	<b>0,00</b>	<b>1.033.693,56</b>

PER LA COMPOSIZIONE DEL FONDO PLURIENNALE VICOLATO SI VEDA ALLEGATO N.1 )

## TREND FONDO DI CASSA E ANTICIPAZIONI UTILIZZATE

<b>SITUAZIONE DI CASSA</b>			
	<b>2015</b>	<b>2016</b>	<b>2017</b>
<b>Disponibilità</b>		€. 1.226.953,28	€. 1.033.693,56
<b>Anticipazioni</b>	€. 0,00	€. 0,00	€. 0,00
<b>Anticipazione liquidità Cassa DD.PP.</b>	€. 0,00	€. 0,00	€. 0,00

## **ANALISI ENTRATE E SPESE**

L'analisi delle entrate e delle spese di seguito effettuata considera i risultati della gestione finanziaria 2017, in termini di impegni e accertamenti, raffrontandoli con i dati del rendiconto 2016 e con i dati delle previsioni iniziali del bilancio 2017, allo scopo di rilevare gli scostamenti registrati in valore assoluto.

## ANALISI ENTRATE CORRENTI

Le entrate correnti sono rappresentate nei primi tre titoli di entrata.

Di seguito verranno analizzate per titoli e con un dettaglio particolare per le entrate derivanti da recupero evasione tributaria, e da quelle derivanti dalla gestione dei servizi a domanda individuale.

Analisi entrate correnti - Titolo 1 Entrate Tributarie - Anno 2017

Tit.	Tipologia	Cat.	Descrizione	Previsioni iniziali (A)	Previsioni Definitive (B)	% Scost. (C=B/A)	Accertamenti (D)	% di Realizzo (E=B/D)	Riscossioni (F)	Residui da Riportare (G=D-F)
1	101	6	Imposta municipale propria	885.000,00	885.000,00	100,00	931.061,00	105,20	917.904,30	13.156,70
1	101	8	Imposta comunale sugli immobili (ICI)	1.050,00	1.050,00	100,00	4.880,41	464,80	4.880,41	0,00
1	101	16	Addizionale comunale IRPEF	0,00	0,00	0,00	0,00	0,00	0,00	0,00
1	101	51	Tassa smaltimento rifiuti solidi urbani	0,00	0,00	0,00	0,00	0,00	0,00	0,00
1	101	53	Imposta comunale sulla pubblicità e diritto sulle pubbliche affissioni	450,00	450,00	100,00	331,22	73,60	331,22	0,00
1	101	76	Tassa sui servizi comunali (TASI)	0,00	0,00	0,00	0,00	0,00	0,00	0,00
1	101	99	Altre imposte, tasse e proventi n.a.c.	0,00	1.000,00	0,00	1.624,00	162,40	1.624,00	0,00
			<b>TOTALE</b>	<b>886.500,00</b>	<b>887.500,00</b>	<b>1,00</b>	<b>937.896,63</b>	<b>1,06</b>	<b>924.739,93</b>	<b>13.156,70</b>

Analisi entrate correnti - Titolo 2 Entrate da Trasferimenti - Anno 2017

Tit.	Tipologia	Cat.	Descrizione	Previsioni iniziali (A)	Previsioni Definitive (B)	% Scost. (C=B/A)	Accertamenti (D)	% di Realizzo (E=B/D)	Riscossioni (F)	Residui da Riportare (G=D-F)
2	101	1	Trasferimenti correnti da Amministrazioni CENTRALI	0,00	0,00	0,00	0,00	0,00	0,00	0,00
2	101	2	Trasferimenti correnti da Amministrazioni LOCALI	375.269,00	526.019,00	140,17	467.242,54	88,83	94.244,37	372.998,17
2	102	1	Trasferimenti correnti da Famiglie	1.600,00	1.600,00	100,00	0,00	0,00	0,00	0,00
2	103	2	Altri trasferimenti correnti da imprese	425,00	425,00	100,00	347,06	81,66	0,00	347,06
			<b>TOTALE</b>	<b>377.294,00</b>	<b>528.044,00</b>	<b>1,40</b>	<b>467.589,60</b>	<b>0,89</b>	<b>94.244,37</b>	<b>373.345,23</b>

**Analisi entrate correnti - Titolo 3 Entrate Extratributarie - Anno 2017**

Tit.	Tipologia	Cat.	Descrizione	Previsioni iniziali (A)	Previsioni Definitive (B)	% Scost. (C=B/A)	Accertamenti (D)	% di Realizzo (E=B/D)	Riscossioni (F)	Residui da Riportare (G=D-F)
3	100	1	Vendita di beni	199.400,00	208.400,00	104,51	220.107,21	105,62	45.903,57	174.203,64
3	100	2	Entrate dalla vendita e dall'erogazione di servizi	123.766,00	125.766,00	101,62	121.363,97	96,50	118.856,83	2.507,14
3	100	3	Proventi derivanti dalla gestione dei beni	787.843,21	863.167,20	109,56	976.139,73	113,09	911.707,58	64.432,15
3	200	2	Entrate da famiglie derivanti dall'attività di controllo e repressione delle irregolarità e degli illeciti	0,00	3.000,00	0,00	0,00	0,00	0,00	0,00
3	200	3	Entrate da Imprese derivanti dall'attività di controllo e repressione delle irregolarità e degli illeciti	500,00	500,00	100,00	605,44	121,09	605,44	0,00
3	300	3	Altri interessi attivi	0,00	0,00	0,00	171,27	0,00	171,27	0,00
3	400	3	Entrate derivanti dalla distribuzione di utili e avanzi	68.000,00	68.000,00	100,00	68.196,97	100,29	68.196,97	0,00
3	500	2	Rimborsi in entrata	104.000,00	104.000,00	100,00	101.222,55	97,33	90.091,68	11.130,87
3	500	99	Altre entrate correnti n.a.c.	20.000,00	20.000,00	100,00	13.454,31	67,27	13.454,31	0,00
			<b>TOTALE</b>	<b>1.303.509,21</b>	<b>1.392.833,20</b>	<b>1,07</b>	<b>1.501.261,45</b>	<b>1,08</b>	<b>1.248.987,65</b>	<b>252.273,80</b>

## **ANALISI SANZIONI PER VIOLAZIONE AL CODICE DELLA STRADA**

La gestione del servizio di polizia locale è gestita in convenzione con i Comuni del Primiero con il Comune di Primiero San Martino di Castrozza come capofila, che riscuote le sanzioni per violazioni al Codice della strada e che provvede a ripartire le quote di competenza tra i vari Comuni e al loro trasferimento.

*Come previsto dai commi 4, 5 e 5 bis dell'articolo 208 del D. Lgs. 30 aprile 1992 n. 285 "Nuovo Codice della strada", i proventi delle sanzioni amministrative pecuniarie per violazioni al Codice della strada che si incasseranno nell'anno 2017 e nell'anno 2018, come meglio specificato in premessa, concorreranno a finanziare parzialmente i costi inerenti interventi di sostituzione, di ammodernamento, di potenziamento, di messa a norma e di manutenzione della segnaletica delle strade di proprietà dell'ente.*

## **ANALISI SPESE CORRENTI**

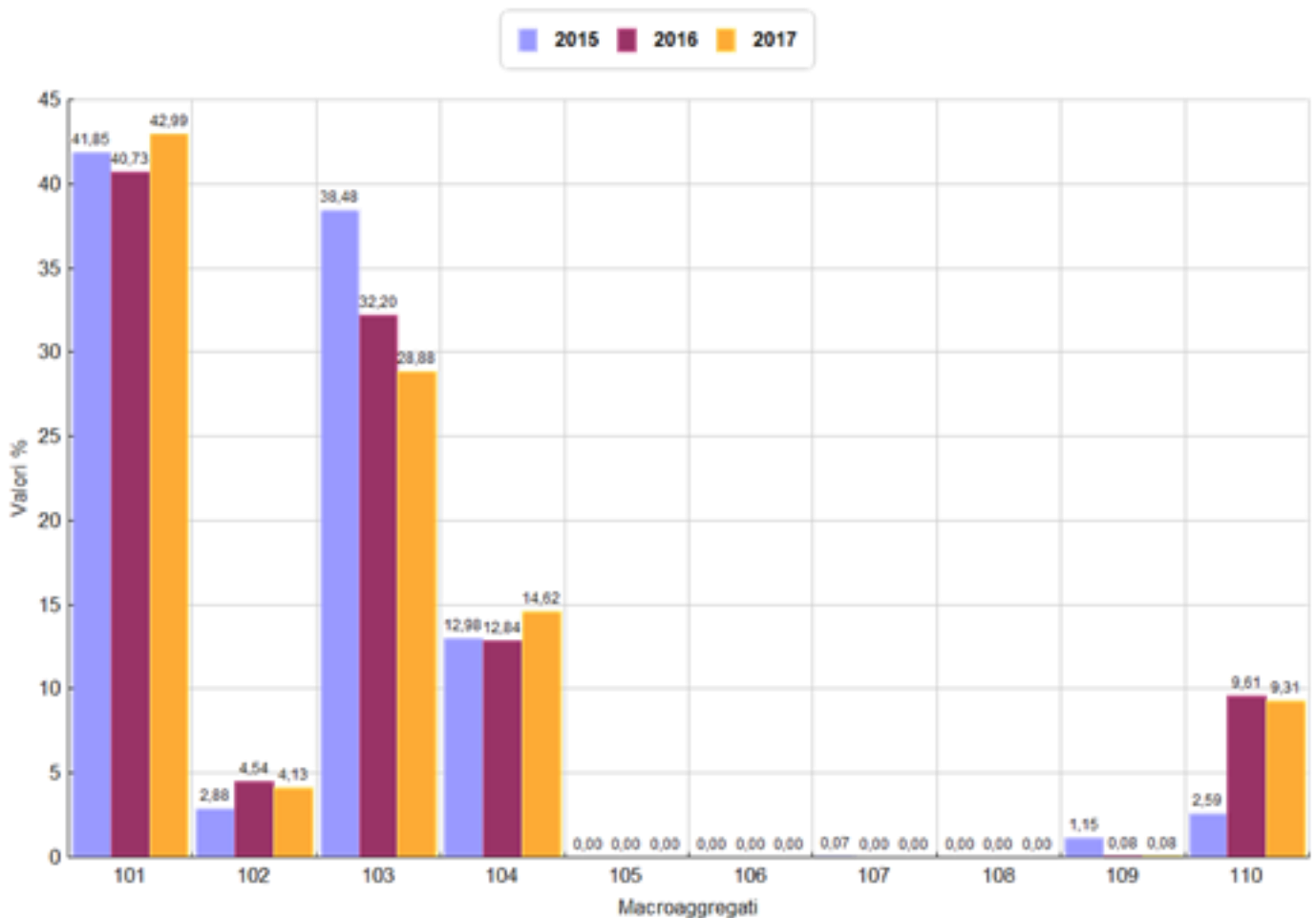
Le spese correnti, destinate all'erogazione dei servizi ed al funzionamento ordinario della struttura comunale.

Esse di seguito verranno analizzate per missione e macroaggregato con una particolare attenzione alle spese di personale e ai relativi limiti e alle spese ai sensi del DL 78/2010 e successive modificazioni.

RIEPILOGO SPESE CORRENTI PER MACROAGGREGATO CON TREND STORICO - ANNO 2017

Descrizione		2015	2016	2017
101	redditi da lavoro dipendente	847.537,44	792.253,18	936.612,21
102	imposte e tasse a carico ente	58.283,20	88.283,35	89.922,63
103	acquisto di beni e servizi	779.299,31	626.205,65	629.233,60
104	trasferimenti correnti	262.772,95	249.721,64	318.553,87
105	trasferimenti di tributi	0,00	0,00	0,00
106	fondi perequativi	0,00	0,00	0,00
107	interessi passivi	1.325,82	0,00	0,00
108	altre spese per redditi da capitale	0,00	0,00	0,00
109	rimborsi e poste correttive delle entrate	23.322,43	1.637,89	1.686,67
110	altre spese correnti	52.453,69	186.882,21	202.872,25
<b>TOTALE</b>		<b>2.024.994,84</b>	<b>1.944.983,92</b>	<b>2.178.881,23</b>

Spese per Titolo e Macro Aggr. Anni 2015 - 2017



**Andamento Spese Correnti per Macroaggregato - Anno 2017**

MACROAGGREGATO		Previsioni iniziali	Previsioni definitive	Impegni	di cui Impegni FPV	Economie	di cui Economie da FPV
1	Redditi da lavoro dipendente	1.092.674,44	1.028.953,06	936.612,21	69.174,44	92.340,85	0,00
2	Imposte e tasse a carico dell'ente	108.687,00	103.088,18	89.922,63	4.817,00	13.165,55	0,00
3	Acquisto di beni e servizi	820.539,10	862.889,10	629.233,60	128,10	233.655,50	0,00
4	Trasferimenti correnti	269.705,00	365.455,00	318.553,87	0,00	46.901,13	0,00
7	Interessi passivi	1.500,00	1.500,00	0,00	0,00	1.500,00	0,00
9	Rimborsi e poste correttive delle entrate	5.500,00	5.900,00	1.686,67	0,00	4.213,33	0,00
10	Altre spese correnti	392.817,21	511.711,40	202.872,25	0,00	308.839,15	0,00
<b>TOTALE</b>		<b>2.691.422,75</b>	<b>2.879.496,74</b>	<b>2.178.881,23</b>	<b>74.119,54</b>	<b>700.615,51</b>	<b>0,00</b>

**CONTO DEL BILANCIO - RIEPILOGO GENERALE DELLE SPESE PER MISSIONI 2017**

MISSIONE, PROGRAMMA, TITOLO	DENOMINAZIONE	RESIDUI PASSIVI AL 1/1/2017 (RS)		PAGAMENTI IN C/RESIDUI (PR)		RIACCERTAMENTO RESIDUI (R)				RESIDUI PASSIVI DA ESERCIZI PRECEDENTI (EP=RS-PR+R)	
		PREVISIONI DEFINITIVE DI COMPETENZA (CP)		PAGAMENTI IN C/COMPETENZA (PC)		IMPEGNI (I)		ECONOMIE DI COMPETENZA (ECP=CP-I-FPV)		RESIDUI PASSIVI DA ESERCIZIO DI COMPETENZA (EC= I - PC)	
		PREVISIONI DEFINITIVE DI CASSA (CS)		TOTALE PAGAMENTI (TP=PR+PC)		FONDO PLURIENNALE VINCOLATO (FPV)				TOTALE RESIDUI PASSIVI DA RIPORTARE (TR=EP+EC)	
<b>MISSIONE 1</b>	<b>Servizi istituzionali e generali e di gestione</b>	RS	51.672,98	PR	48.881,11	R	0,00	ECP	202.089,65	EP	2.791,87
		CP	1.427.957,29	PC	1.090.809,63	I	1.155.736,72			EC	64.927,09
		CS	1.482.814,14	TP	1.139.690,74	FPV	70.130,92			TR	67.718,96
<b>MISSIONE 2</b>	<b>Giustizia</b>	RS	0,00	PR	0,00	R	0,00	ECP	0,00	EP	0,00
		CP	0,00	PC	0,00	I	0,00			EC	0,00
		CS	0,00	TP	0,00	FPV	0,00			TR	0,00
<b>MISSIONE 3</b>	<b>Ordine pubblico e sicurezza</b>	RS	10.888,00	PR	9.540,82	R	-1.347,18	ECP	2.569,57	EP	0,00
		CP	75.559,65	PC	70.993,10	I	70.993,10			EC	0,00
		CS	86.447,65	TP	80.533,92	FPV	1.996,98			TR	0,00
<b>MISSIONE 4</b>	<b>Istruzione e diritto allo studio</b>	RS	18.111,53	PR	18.111,53	R	0,00	ECP	27.083,81	EP	0,00
		CP	221.660,24	PC	165.082,53	I	193.114,78			EC	28.032,25
		CS	242.725,23	TP	183.194,06	FPV	1.461,65			TR	28.032,25
<b>MISSIONE 5</b>	<b>Tutela e valorizzazione dei beni e attività culturali</b>	RS	14.620,97	PR	13.670,97	R	0,00	ECP	21.227,28	EP	950,00
		CP	162.319,14	PC	115.056,58	I	137.397,89			EC	22.341,31
		CS	177.508,96	TP	128.727,55	FPV	3.693,97			TR	23.291,31
<b>MISSIONE 6</b>	<b>Politiche giovanili, sport e tempo libero</b>	RS	11.792,36	PR	11.792,36	R	0,00	ECP	9.329,45	EP	0,00
		CP	47.250,00	PC	25.198,07	I	37.920,55			EC	12.722,48
		CS	59.131,09	TP	36.990,43	FPV	0,00			TR	12.722,48
<b>MISSIONE 7</b>	<b>Turismo</b>	RS	0,00	PR	0,00	R	0,00	ECP	2.517,00	EP	0,00
		CP	26.700,00	PC	24.183,00	I	24.183,00			EC	0,00
		CS	27.335,33	TP	24.183,00	FPV	0,00			TR	0,00

**CONTO DEL BILANCIO - RIEPILOGO GENERALE DELLE SPESE PER MISSIONI 2017**

MISSIONE, PROGRAMMA, TITOLO	DENOMINAZIONE	RESIDUI PASSIVAL 1/1/2017 (RS)		PAGAMENTI IN C/RESIDUI (PR)		RIACCERTAMENTO RESIDUI (R)		RESIDUI PASSIVI DA ESERCIZI PRECEDENTI (EP=RS-PR+R)			
		PREVISIONI DEFINITIVE DI COMPETENZA (CP)		PAGAMENTI IN C/COMPETENZA (PC)		IMPEGNI (I)		ECONOMIE DI COMPETENZA (ECP=CP-I-FPV)			
		PREVISIONI DEFINITIVE DI CASSA (CS)		TOTALE PAGAMENTI (TP=PR+PC)		FONDO PLURIENNALE VINCOLATO (FPV)		TOTALE RESIDUI PASSIVI DA RIPORTARE (TR=EP+EC)			
<b>MISSIONE 8</b>	<b>Assetto del territorio ed edilizia abitativa</b>	RS	1.065,34	PR	1.065,34	R	0,00	ECP	3.383,34	EP	0,00
		CP	4.000,00	PC	0,00	I	616,66			EC	616,66
		CS	4.000,00	TP	1.065,34	FP V	0,00			TR	616,66
<b>MISSIONE 9</b>	<b>Sviluppo sostenibile e tutela del territorio e dell'ambiente</b>	RS	99.380,33	PR	92.903,53	R	-295,80	ECP	33.788,34	EP	6.181,00
		CP	271.825,07	PC	103.905,34	I	233.298,57			EC	129.393,23
		CS	372.214,63	TP	196.808,87	FP V	4.738,16			TR	135.574,23
<b>MISSIONE 10</b>	<b>Trasporti e diritto alla mobilità</b>	RS	63.962,52	PR	63.962,52	R	0,00	ECP	79.476,03	EP	0,00
		CP	338.082,14	PC	203.190,74	I	248.133,60			EC	44.942,86
		CS	420.091,10	TP	267.153,26	FP V	10.472,51			TR	44.942,86
<b>MISSIONE 11</b>	<b>Soccorso civile</b>	RS	0,00	PR	0,00	R	0,00	ECP	0,00	EP	0,00
		CP	15.000,00	PC	15.000,00	I	15.000,00			EC	0,00
		CS	15.000,00	TP	15.000,00	FP V	0,00			TR	0,00
<b>MISSIONE 12</b>	<b>Diritti sociali, politiche sociali e famiglia</b>	RS	42.150,68	PR	40.011,82	R	-2.138,86	ECP	26.954,64	EP	0,00
		CP	88.741,00	PC	41.181,90	I	61.786,36			EC	20.604,46
		CS	131.613,34	TP	81.193,72	FP V	0,00			TR	20.604,46
<b>MISSIONE 14</b>	<b>Sviluppo economico e competitività</b>	RS	0,00	PR	0,00	R	0,00	ECP	0,00	EP	0,00
		CP	0,00	PC	0,00	I	0,00			EC	0,00
		CS	0,00	TP	0,00	FP V	0,00			TR	0,00
<b>MISSIONE 16</b>	<b>Agricoltura, politiche agroalimentari e pesca</b>	RS	0,00	PR	0,00	R	0,00	ECP	300,00	EP	0,00
		CP	1.000,00	PC	700,00	I	700,00			EC	0,00
		CS	1.000,00	TP	700,00	FP V	0,00			TR	0,00

**CONTO DEL BILANCIO - RIEPILOGO GENERALE DELLE SPESE PER MISSIONI 2017**

MISSIONE, PROGRAMMA, TITOLO	DENOMINAZIONE	RESIDUI PASSIVI AL 1/1/2017 (RS)		PAGAMENTI IN C/RESIDUI (PR)		RIACCERTAMENTO RESIDUI (R)				RESIDUI PASSIVI DA ESERCIZI PRECEDENTI (EP=RS-PR+R)	
		PREVISIONI DEFINITIVE DI COMPETENZA (CP)		PAGAMENTI IN C/COMPETENZA (PC)		IMPEGNI (I)		ECONOMIE DI COMPETENZA (ECP=CP-I-FPV)		RESIDUI PASSIVI DA ESERCIZIO DI COMPETENZA (EC= I - PC)	
		PREVISIONI DEFINITIVE DI CASSA (CS)		TOTALE PAGAMENTI (TP=PR+PC)		FONDO PLURIENNALE VINCOLATO (FPV)				TOTALE RESIDUI PASSIVI DA RIPORTARE (TR=EP+EC)	
<b>MISSIONE 20</b>	<b>Fondi e accantonamenti</b>	<b>RS</b>	0,00	<b>PR</b>	0,00	<b>R</b>	0,00			<b>EP</b>	0,00
		<b>CP</b>	199.402,21	<b>PC</b>	0,00	<b>I</b>	0,00	<b>ECP</b>	199.402,21	<b>EC</b>	0,00
		<b>CS</b>	401.000,00	<b>TP</b>	0,00	<b>FP V</b>	0,00			<b>TR</b>	0,00
	<b>TOTALE MISSIONI</b>	<b>RS</b>	313.644,71	<b>PR</b>	299.940,00	<b>R</b>	-3.781,84			<b>EP</b>	9.922,87
		<b>CP</b>	2.879.496,74	<b>PC</b>	1.855.300,89	<b>I</b>	2.178.881,23	<b>ECP</b>	608.121,32	<b>EC</b>	323.580,34
		<b>CS</b>	3.420.881,47	<b>TP</b>	2.155.240,89	<b>FP V</b>	92.494,19			<b>TR</b>	333.503,21

## ANALISI SPESE DI PERSONALE

La programmazione delle spese di personale deve assicurare le esigenze di funzionalità e di ottimizzazione delle risorse per il miglior funzionamento dei servizi compatibilmente con le disponibilità finanziarie e i vincoli di finanza pubblica.

Attualmente gli enti sono soggetti alle seguenti tipologie di vincoli:

- generale contenimento della spesa corrente: secondo quanto stabilito dal comma 1-bis dell'art. 8 della L.P. 27/2010, il protocollo di intesa in materia di finanza locale individua la riduzione delle spese di funzionamento, anche a carattere discrezionale, che è complessivamente assicurata dall'insieme dei comuni e unione di comuni. Gli enti locali adottano un piano di miglioramento per l'individuazione delle misure finalizzate a razionalizzare e ridurre le spese correnti, nei termini e con le modalità stabilite dal protocollo di intesa in materia di finanza locale; Per i comuni sottoposti all'obbligo di gestione associata obbligatoria ai sensi dell'art. 9 bis della legge provinciale n. 3 del 2006, e per i comuni che andranno a fusione, il piano di miglioramento è sostituito, a partire dal 2016 dal "PROGETTO DI RIORGANIZZAZIONE DEI SERVIZI RELATIVO ALLA GESTIONE ASSOCIATA E ALLA FUSIONE", dal quale risulti il percorso di riduzione della spesa corrente finalizzato al conseguimento dell'obiettivo imposto alle scadenze previste. La Provincia Autonoma di Trento ha fissato l'obiettivo di riduzione della spesa corrente per i Comuni che fanno parte della gestione associata obbligatoria, che in base alle previsioni del progetto dovrebbe essere raggiunto entro il 2019. Per il Comune di Canal San Bovo, in gestione associata con i Comuni di Imer, Mezzano, Sagron Mis, l'obiettivo di riduzione della spesa è fissato nell'importo di Euro 7.100,00.
- limiti nell'assunzione per il triennio 2015-2017: i comuni e le comunità, salvo le deroghe specificatamente previste dalla normativa vigente, possono assumere personale a tempo indeterminato nel limite del 25 per cento della spesa corrispondente alle cessazioni dal servizio verificatesi presso gli enti locali della provincia nell'anno precedente; il Consiglio delle autonomie locali rileva, con cadenza almeno semestrale, la spesa disponibile per nuove assunzioni e definisce le sue modalità di utilizzo, eventualmente anche attraverso diretta autorizzazione agli enti richiedenti.

Il Protocollo di intesa per l'anno 2017 conferma il blocco delle assunzioni di ruolo e non di ruolo per comuni e comunità e prevede che: "come per il 2016, è consentita l'assunzione di personale di ruolo, con concorso, solo per sostituire personale cessato dal servizio; le assunzioni sono possibili nella misura complessiva del 25 per cento dei risparmi ottenuti nell'anno precedente su tutto il comparto, al netto del risparmio derivante da prepensionamenti su posti dichiarati in eccedenza e dallo spostamento di personale per mobilità verso altro ente.

Il risparmio utilizzabile è calcolato dal Consiglio delle autonomie locali, che autorizza le nuove assunzioni agli enti richiedenti. Per i servizi gestiti in forma associata obbligatoria ai sensi dell'art. 9 bis della legge provinciale 16 giugno 2006, n. 3, le richieste per sostituzione di personale devono essere presentate dai comuni capofila ovvero sottoscritte dalla maggioranza dei sindaci che formano l'ambito di riferimento; i comuni che hanno adottato piani di prepensionamento calcolano e utilizzano autonomamente la quota di risparmio derivante da cessazioni di proprio personale

Le nuove assunzioni devono comunque essere compatibili, in termini di spesa, con gli obiettivi di risparmio fissati agli enti dalla Giunta provinciale ai sensi dell'articolo 9 bis della l.p. n. 3 del 2006.

Le parti si impegnano a valutare l'impatto dell'applicazione del limite al turn-over sui comuni e a definire, entro il 30 aprile 2017, standard di copertura delle dotazioni di personale da parte degli enti locali, in relazione a parametri indicativi di fabbisogno, allo scopo di rideterminare eventualmente la percentuale di risparmio utilizzabile per nuove assunzioni allo scopo di superare le disomogeneità di presenza e distribuzione delle risorse umane sul territorio.

Gli enti locali possono sempre assumere personale di ruolo con mobilità, non solo per sostituire unità cessate dal servizio, purché all'interno del comparto delle Autonomie locali della Provincia di Trento.

In deroga al blocco delle assunzioni a tempo determinato, è consentita la sostituzione di personale assente che ha diritto alla conservazione del posto o alla riduzione dell'orario di servizio (previa verifica della possibilità di messa a disposizione di personale, anche a tempo parziale da parte degli altri enti).

E' possibile assumere personale stagionale, senza incremento della spesa complessiva per il personale registrata nell'anno 2014.”

Dalla tabella che segue risulta evidente un incremento delle spese per il personale dipendente dovuta all'applicazione del nuovo contratto.

Classificazione delle spese correnti per macroaggregati
---

<b>Macroaggregati</b>	<b>2016</b>	<b>2017</b>
101 Redditi da lavoro dipendente	792.253,18	936.612,21
102 Imposte e tasse a carico dell' Ente	88.283,35	89.922,63
103 Acquisto di beni e servizi	626.205,65	629.233,60
104 Trasferimenti correnti	249.721,64	318.553,87
107 Interessi passivi	0,00	0,00
108 Altre spese per redditi di capitale	0,00	0,00
109 Rimborsi e poste correttive delle entrate	1.637,89	1.686,67
110 Altre spese correnti	186.882,21	206.872,25
<b>TOTALE SPESE CORRENTI</b>	<b>1.944.983,92</b>	<b>2.178.881,23</b>

NOTE:

- nel macroaggregato 101 “reddito da lavoro dipendente” per l' anno 2017 sono compresi Euro 109.126,93 per Trattamento di Fine Rapporto.
- Nel macroaggregato 102 “ imposte e tasse a carico dell' ente “ sono direttamente riferibili al costo del personale solo Euro 55.827,00.

## ANALISI SPESE PER ACQUISTI

ACQUISTO DI BENI E SERVIZI PER MISSIONI - ANNI 2016 - 2017

Nr.	MISSIONI	CONSUNTIVO 2016	CONSUNTIVO 2017	SCOSTAMENTO 2016 - 2017	SCOST. %
1	Servizi istituzionali e generali e di gestione	227.231,64	242.491,37	15.259,73	6,72
4	Istruzione e diritto allo studio	94.799,62	100.876,77	6.077,15	6,41
5	Tutela e valorizzazione dei beni e attività culturali	33.209,38	29.163,25	-4.046,13	-12,18
6	Politiche giovanili, sport e tempo libero	10.105,16	10.875,74	770,58	7,63
7	Turismo	0,00	0,00	0,00	0,00
8	Assetto del territorio ed edilizia abitativa	1.065,34	616,66	-448,68	-42,12
9	Sviluppo sostenibile e tutela del territorio e dell'ambiente	86.018,51	88.275,12	2.256,61	2,62
10	Trasporti e diritto alla mobilità	143.058,98	146.066,66	3.007,68	2,10
0	Soccorso civile	0,00	0,00	0,00	0,00
12	Diritti sociali, politiche sociali e famiglia	30.107,02	10.168,03	-19.938,99	-66,23
16	Agricoltura, politiche agroalimentari e pesca	610,00	700,00	90,00	14,75
	<b>Totale</b>	<b>626.205,65</b>	<b>629.233,60</b>	<b>3.027,95</b>	<b>0,48</b>

## **ANALISI SPESE PER CONTRIBUTI E TRASFERIMENTI CORRENTI**

**TRASFERIMENTI CORRENTI PER MISSIONI - ANNI 2016 - 2017**

Nr.	MISSIONI	CONSUNTIVO 2016	CONSUNTIVO 2017	SCOSTAMENTO 2016 - 2017	SCOST. %
1	Servizi istituzionali e generali e di gestione	4.212,55	31.733,40	27.520,85	653,31
2	Giustizia	0,00	0,00	0,00	0,00
3	Ordine pubblico e sicurezza	21.000,00	0,00	-21.000,00	-100,00
4	Istruzione e diritto allo studio	12.011,34	15.220,00	3.208,66	26,71
5	Tutela e valorizzazione dei beni e attività culturali	34.672,61	61.653,30	26.980,69	77,82
6	Politiche giovanili, sport e tempo libero	26.025,00	26.025,00	0,00	0,00
7	Turismo	24.183,00	24.183,00	0,00	0,00
9	Sviluppo sostenibile e tutela del territorio e dell'ambiente	54.154,86	93.379,28	39.224,42	72,43
10	Trasporti e diritto alla mobilità	7.000,00	7.000,00	0,00	0,00
11	Soccorso civile	15.000,00	15.000,00	0,00	0,00
12	Diritti sociali, politiche sociali e famiglia	51.462,28	44.359,89	-7.102,39	-13,80
14	Sviluppo economico e competitività	0,00	0,00	0,00	0,00
16	Agricoltura, politiche agroalimentari e pesca	0,00	0,00	0,00	0,00
	<b>Totale</b>	<b>249.721,64</b>	<b>318.553,87</b>	<b>68.832,23</b>	<b>27,56</b>

## ANALISI SPESE PER INTERESSI E ALTRI ONERI FINANZIARI

### INTERESSI PASSIVI PER MISSIONI - ANNI 2016 - 2017

Nr.	MISSIONI	CONSUNTIVO 2016	CONSUNTIVO 2017	SCOSTAMENTO 2016 - 2017	SCOST. %
1	Servizi istituzionali e generali e di gestione	0,00	0,00	0,00	0,00
9	Sviluppo sostenibile e tutela del territorio e dell'ambiente	0,00	0,00	0,00	0,00
10	Trasporti e diritto alla mobilità	0,00	0,00	0,00	0,00
12	Diritti sociali, politiche sociali e famiglia	0,00	0,00	0,00	0,00
	<b>Totale</b>	<b>0,00</b>	<b>0,00</b>	<b>0,00</b>	<b>0,00</b>

## **ANALISI SPESE PER RIMBORSI E POSTE CORRETTIVE DELLE ENTRATE**

**RIEPILOGO ENTRATE - ANNO 2017**

Tit.	Descrizione	Previsione iniziale A	Previsione definitiva B	% Scost. C=B/A	Accertamenti D	% Realizzo E=D/B
	Avanzo	25.786,37	1.619.477,37	6.280,36	0,00	
	Fondo Pluriennale Vincolato per spese correnti	239.165,91	635.937,66	265,90		
	Fondo Pluriennale Vincolato per spese in conto capitale	1.784.700,00	3.129.154,55	175,33		
1	Titolo I - Entrate tributarie	13.559.418,00	13.862.928,00	102,24	13.951.394,39	100,64
2	Titolo II - Trasferimenti correnti	1.453.350,00	1.700.140,00	116,98	1.352.526,01	79,55
3	Titolo III - Entrate extratributarie	4.197.792,00	4.141.172,00	98,65	2.078.215,88	50,18
4	Titolo IV - Entrate in conto capitale	2.020.655,00	1.758.975,60	87,05	1.227.778,10	69,80
5	Titolo V - Riduzione Attività finanziaria	0,00	0,00	0,00	0,00	0,00
6	Titolo VI - Accensione mutui	100.000,00	0,00	0,00	0,00	0,00
7	Titolo VII - Anticipazioni di tesoreria	0,00	0,00	0,00	0,00	0,00
9	Titolo IX - Servizi contro terzi	4.696.000,00	4.696.000,00	100,00	3.242.987,39	69,06
	<b>Totale</b>	<b>28.076.867,28</b>	<b>31.543.785,18</b>	<b>112,35</b>	<b>21.852.901,77</b>	<b>369,24</b>

**RIMBORSI E POSTE CORRETTIVE DELLE ENTRATE PER MISSIONI - ANNI 2016 - 2017**

Nr.	MISSIONI	CONSUNTIVO 2016	CONSUNTIVO 2017	SCOSTAMENTO 2016 - 2017	SCOST. %
1	Servizi istituzionali e generali e di gestione	1.637,89	1.686,67	48,78	2,98
	<b>Totale</b>	<b>1.637,89</b>	<b>1.686,67</b>	<b>48,78</b>	<b>2,98</b>

## ANALISI ALTRE SPESE CORRENTI

ALTRE SPESE CORRENTI PER MISSIONI - ANNI 2016 - 2017

Nr.	MISSIONI	CONSUNTIVO 2016	CONSUNTIVO 2017	SCOSTAMENTO 2016 - 2017	SCOST. %
1	Servizi istituzionali e generali e di gestione	178.194,71	194.798,95	16.604,24	9,32
3	Ordine pubblico e sicurezza	0,00	0,00	0,00	0,00
4	Istruzione e diritto allo studio	1.279,50	1.279,50	0,00	0,00
5	Tutela e valorizzazione dei beni e attività culturali	200,00	110,00	-90,00	-45,00
6	Politiche giovanili, sport e tempo libero	620,00	620,00	0,00	0,00
9	Sviluppo sostenibile e tutela del territorio e dell'ambiente	0,00	0,00	0,00	0,00
10	Trasporti e diritto alla mobilità	6.427,50	5.998,30	-429,20	-6,68
12	Diritti sociali, politiche sociali e famiglia	65,50	65,50	0,00	0,00
20	Fondi e accantonamenti	95,00	0,00	-95,00	-100,00
	<b>Totale</b>	<b>186.882,21</b>	<b>202.872,25</b>	<b>15.990,04</b>	<b>8,56</b>

**SPESE DI RAPPRESENTANZA 2017**

<b>Descrizione dell'oggetto della spesa</b>	<b>Occasione in cui la spesa è stata sostenuta</b>	<b>Importo della spesa (euro)</b>
Fiori	Omaggio agli sposi in sede di celebrazione dei matrimoni civili Anno 2017	150,00
vestiario	Omaggio agli anziani in casa di Riposo San Giuseppe	55,80
<b>Totale delle spese sostenute</b>		<b>€ 205,80</b>

**SPESE INCARICHI PARTE CORRENTE**

<b>Descrizione Incarico</b>	<b>Oggetto</b>	<b>Importo della spesa (euro)</b>
<b>Incarico assistenza legale</b>	<b>Pratiche edilizie</b>	<b>3.647,80</b>
<b>Incarico difesa legale ad avvocatura dello stato</b>	<b>Causa civile</b>	<b>500,00</b>
<b>Incarico agenzia entrate per stipula convenzione</b>	<b>Stima opere abusive</b>	<b>740,25</b>
<b>Incarico relazione geologica</b>	<b>Intervento riqualificazione monte totoga</b>	<b>1.119,96</b>
<b>Totale delle spese sostenute</b>		<b>€ 6.008,01</b>

## **ANALISI ALTRE SPESE CORRENTI**

**Analisi spese per rimborso di prestiti:**

**Il Comune non ha prestiti in essere.**

## **ANALISI SPESE E ENTRATE IN CONTO CAPITALE**

Le entrate e le spese in conto capitale sono analizzate per titoli con un dettaglio particolare per le entrate da permessi a costruire e per gli investimenti.

## **ANALISI DELLE ENTRATE IN CONTO CAPITALE**

Le entrate relative agli interventi in conto capitale sono riportate nelle tabelle seguenti, che mostrano anche l'incidenza percentuale rispetto al totale degli investimenti.

Il primo prospetto evidenzia l'entrata del titolo 4 che contiene le alienazioni i proventi per permessi da costruire e contributi di investimento da enti pubblici e/o privati.

**Analisi entrate in conto capitale - Titolo 4 - Anno 2017**

Tit.	Tipologia	Cat.	Descrizione	Previsioni iniziali (A)	Previsioni Definitive (B)	% Scost. (C=B/A)	Accertamenti (D)	% di Realizzo (E=B/D)	Riscossioni (F)	Residui da Riportare (G=D-F)
4	200	1	Contributi agli investimenti da amministrazioni pubbliche	819.362,01	2.490.862,01	304,00	1.687.757,82	67,76	47.133,61	1.640.624,21
4	400	1	Alienazione di beni materiali	455.505,69	487.865,69	107,10	354.603,79	72,68	4.043,00	350.560,79
4	500	1	Permessi da costruire	0,00	0,00	0,00	14.486,89	0,00	14.486,89	0,00
4	500	3	Entrate in conto capitale dovute a rimborsi, recuperi e restituzioni di somme non dovute o incassate in eccesso	0,00	19.500,00	0,00	19.933,92	102,23	19.933,92	0,00
			<b>TOTALE</b>	<b>1.274.867,70</b>	<b>2.998.227,70</b>	<b>2,35</b>	<b>2.076.782,42</b>	<b>0,69</b>	<b>85.597,42</b>	<b>1.991.185,00</b>

## Permessi di costruzione

Le entrate relative ai permessi da costruire qui sotto analizzati sono stati destinati agli interventi previsti dalla normativa corrente.

### ANALISI PERMESSI A COSTRUIRE - ANNO 2017

Voce	2015	%	2016	%	2017	%
Quota per spese correnti	0,00	0,00	0,00	0,00	0,00	0,00
Quota per spese capitali	42.643,95	100,00	48.431,50	100,00	14.486,89	100,00
<b>TOTALE</b>	<b>42.643,95</b>	<b>0,00</b>	<b>48.431,50</b>	<b>0,00</b>	<b>14.486,89</b>	<b>0,00</b>

## Prospetto applicazione avanzo per investimenti

L'avanzo destinato agli investimenti risulta essere pari ad euro 1.247.576,71 come riportato nel seguente prospetto:

	\$(ESERCIZIO-N-2)	%	2016	%	2017	%
Avanzo destinato ad investimenti			1.521.088,61		1.247.576,71	
Eccedenza parte corrente						





**CONTO DEL BILANCIO - GESTIONE DELLE ENTRATE 2017**

TITOLO TIPOLOGIA	DENOMINAZIONE	RESIDUI ATTIVI AL 1/1/2017 (RS)		RISCOSSIONI IN C/RESIDUI (RR)		RIACCERTAMENTI RESIDUI (R)		RESIDUI ATTIVI DA ESERCIZI PRECEDENTI (EP = RS -RR+R)			
		PREVISIONI DEFINITIVE DI COMPETENZA (CP)		RISCOSSIONI IN C/COMPETENZA (RC)		ACCERTAMENTI (A)		MAGGIORI O MINORI ENTRATE DI COMPETENZA =A-CP		RESIDUI ATTIVI DA ESERCIZIO DI COMPETENZA (EC=A-RC)	
		PREVISIONI DEFINITIVE DI CASSA (CS)		TOTALE RISCOSSIONI (TR=RR+RC)		MAGGIORI O MINORI ENTRATE DI CASSA =TR-CS		TOTALE RESIDUI ATTIVI DA RIPORTARE (TR=EP+EC)			
	<b>FONDO PLURIENNALE VINCOLATO PER SPESE CORRENTI (1)</b>	<b>CP</b>	74.119,54								
	<b>FONDO PLURIENNALE VINCOLATO PER SPESE IN CONTO CAPITALE (1)</b>	<b>CP</b>	1.899.941,08								
	<b>UTILIZZO AVANZO DI AMMINISTRAZIONE (2)</b>	<b>CP</b>	350.000,00								
<b>TITOLO 4</b>	<b>ENTRATE IN CONTO CAPITALE</b>										
<b>40200</b>	<b>Tipologia 200: Contributi agli investimenti</b>	<b>RS</b>	2.017.869,48	<b>RR</b>	109.030,10	<b>R</b>	177,23			<b>EP</b>	1.909.016,61
		<b>CP</b>	2.490.862,01	<b>RC</b>	47.133,61	<b>A</b>	1.687.757,82	<b>CP</b>	-803.104,19	<b>EC</b>	1.640.624,21
		<b>CS</b>	2.806.196,64	<b>TR</b>	156.163,71	<b>CS</b>	-2.650.032,93			<b>TR</b>	3.549.640,82
	Cap. 1900.5 Cod. 4.0201.00 Pdc E.4.02.01.02.001 BUDGET ART. 11 L.P.36/93 QUOTA UTILIZZABILE IN PARTE CORRENTE	<b>RS</b>	386.583,32	<b>RR</b>	103.352,87	<b>R</b>	0,00			<b>EP</b>	283.230,45
		<b>CP</b>	122.350,00	<b>RC</b>	0,00	<b>A</b>	64.744,92	<b>CP</b>	-57.605,08	<b>EC</b>	64.744,92
		<b>CS</b>	508.933,32	<b>TR</b>	103.352,87	<b>CS</b>	-405.580,45			<b>TR</b>	347.975,37
	Cap. 1900.6 Cod. 4.0201.00 Pdc E.4.02.01.02.001 TRASFERIMENTI SUL FONDO PER GLI INVESTIMENTI COMUNALI - BUDGET 2011-2015 ART. 11 L.P. 36/93	<b>RS</b>	973.147,32	<b>RR</b>	0,00	<b>R</b>	0,00			<b>EP</b>	973.147,32
		<b>CP</b>	287.677,79	<b>RC</b>	0,00	<b>A</b>	287.677,79	<b>CP</b>	0,00	<b>EC</b>	287.677,79
		<b>CS</b>	1.033.147,32	<b>TR</b>	0,00	<b>CS</b>	-1.033.147,32			<b>TR</b>	1.260.825,11
	Cap. 1900.7 Cod. 4.0201.00 Pdc E.4.02.01.02.001 TRASFERIMENTI SUL FONDO PER GLI INVESTIMENTI COMUNALI - BUDGET 2016	<b>RS</b>	60.000,00	<b>RR</b>	0,00	<b>R</b>	0,00			<b>EP</b>	60.000,00
		<b>CP</b>	0,00	<b>RC</b>	0,00	<b>A</b>	0,00	<b>CP</b>	0,00	<b>EC</b>	0,00
		<b>CS</b>	55.465,15	<b>TR</b>	0,00	<b>CS</b>	-55.465,15			<b>TR</b>	60.000,00
	Cap. 1900.8 Cod. 4.0201.00 Pdc E.4.02.01.02.001 TRASFERIMENTI SUL FONDO PER GLI INVESTIMENTI COMUNALI - BUDGET 2017	<b>RS</b>	0,00	<b>RR</b>	0,00	<b>R</b>	0,00			<b>EP</b>	0,00
		<b>CP</b>	50.500,00	<b>RC</b>	0,00	<b>A</b>	37.024,85	<b>CP</b>	-13.475,15	<b>EC</b>	37.024,85
		<b>CS</b>	50.500,00	<b>TR</b>	0,00	<b>CS</b>	-50.500,00			<b>TR</b>	37.024,85
	Cap. 1920.3 Cod. 4.0201.00 Pdc E.4.02.01.02.001 CONTRIBUTO PAT - A.P.E. PER REALIZZAZIONE CENTRALINA A SERVIZIO DI MALGA FOSSERNICA DI FUORI	<b>RS</b>	19.189,10	<b>RR</b>	0,00	<b>R</b>	0,00			<b>EP</b>	19.189,10
		<b>CP</b>	0,00	<b>RC</b>	0,00	<b>A</b>	0,00	<b>CP</b>	0,00	<b>EC</b>	0,00
		<b>CS</b>	19.189,10	<b>TR</b>	0,00	<b>CS</b>	-19.189,10			<b>TR</b>	19.189,10
	Cap. 1920.5 Cod. 4.0201.00 Pdc E.4.02.01.02.001 FINANZIAMENTO PAT PER RESTAURO CHIESA S. GIOVANNI NEPOMUCENO A CAORIA	<b>RS</b>	217.137,45	<b>RR</b>	0,00	<b>R</b>	0,00			<b>EP</b>	217.137,45
		<b>CP</b>	0,00	<b>RC</b>	0,00	<b>A</b>	0,00	<b>CP</b>	0,00	<b>EC</b>	0,00
		<b>CS</b>	217.137,45	<b>TR</b>	0,00	<b>CS</b>	-217.137,45			<b>TR</b>	217.137,45
	Cap. 1940.1 Cod. 4.0201.00 Pdc E.4.02.01.02.001 FINANZIAMENTO PAT PROGETTO DRAMMI SACRI DEL VANOI	<b>RS</b>	5.500,00	<b>RR</b>	5.677,23	<b>R</b>	177,23			<b>EP</b>	0,00
		<b>CP</b>	7.000,00	<b>RC</b>	0,00	<b>A</b>	7.000,00	<b>CP</b>	0,00	<b>EC</b>	7.000,00
		<b>CS</b>	12.500,00	<b>TR</b>	5.677,23	<b>CS</b>	-6.822,77			<b>TR</b>	7.000,00

**CONTO DEL BILANCIO - GESTIONE DELLE ENTRATE 2017**

TITOLO TIPOLOGIA	DENOMINAZIONE	RESIDUI ATTIVI AL 1/1/2017 (RS)		RISCOSSIONI IN C/RESIDUI (RR)		RIACCERTAMENTI RESIDUI (R)		RESIDUI ATTIVI DA ESERCIZI PRECEDENTI (EP = RS -RR+R)		
		PREVISIONI DEFINITIVE DI COMPETENZA (CP)		RISCOSSIONI IN C/COMPETENZA (RC)		ACCERTAMENTI (A)		MAGGIORI O MINORI ENTRATE DI COMPETENZA =A-CP		RESIDUI ATTIVI DA ESERCIZIO DI COMPETENZA (EC=A-RC)
		PREVISIONI DEFINITIVE DI CASSA (CS)		TOTALE RISCOSSIONI (TR=RR+RC)		MAGGIORI O MINORI ENTRATE DI CASSA =TR-CS				TOTALE RESIDUI ATTIVI DA RIPORTARE (TR=EP+EC)
Cap. 1955.8 Cod. 4.0201.00 Pdc E.4.02.01.02.001 PAT P.S.R. PIAZZALE LEGNAME BARBINE	RS	0,00	RR	0,00	R	0,00	EP	0,00		
	CP	35.000,00	RC	0,00	A	35.000,00	CP	0,00	EC	35.000,00
	CS	35.000,00	TR	0,00	CS	-35.000,00	TR	35.000,00		
Cap. 1955.9 Cod. 4.0201.00 Pdc E.4.02.01.02.006 FONDO STRATEGICO TERRITORIALE	RS	0,00	RR	0,00	R	0,00	EP	0,00		
	CP	600.000,00	RC	0,00	A	0,00	CP	-600.000,00	EC	0,00
	CS	40.000,00	TR	0,00	CS	-40.000,00	TR	0,00		
Cap. 1960.3 Cod. 4.0201.00 Pdc E.4.02.01.02.001 TRASFERIMENTO PER SOMMA URGENZA PER MESSA IN SICUREZZA DEL TERRITORIO	RS	34.328,23	RR	0,00	R	0,00	EP	34.328,23		
	CP	0,00	RC	0,00	A	0,00	CP	0,00	EC	0,00
	CS	34.328,23	TR	0,00	CS	-34.328,23	TR	34.328,23		
Cap. 1960.11 Cod. 4.0201.00 Pdc E.4.02.01.02.001 CONTRIBUTO PAT PIANO GESTIONE FORESTALE - ZONA CAORIA	RS	16.161,79	RR	0,00	R	0,00	EP	16.161,79		
	CP	9.012,01	RC	0,00	A	9.012,01	CP	0,00	EC	9.012,01
	CS	25.173,80	TR	0,00	CS	-25.173,80	TR	25.173,80		
Cap. 1960.13 Cod. 4.0201.00 Pdc E.4.02.01.02.001 FINANZIAMENTO PAT PER FOGNATURA ZORTEA 1° LOTTO	RS	0,00	RR	0,00	R	0,00	EP	0,00		
	CP	910.322,21	RC	0,00	A	884.709,82	CP	-25.612,39	EC	884.709,82
	CS	0,00	TR	0,00	CS	0,00	TR	884.709,82		
Cap. 1975.2 Cod. 4.0201.00 Pdc E.4.02.01.02.001 CONTRIBUTO PAT PER FINANZIAMENTO TELERISCALDAMENTO	RS	305.822,27	RR	0,00	R	0,00	EP	305.822,27		
	CP	0,00	RC	0,00	A	0,00	CP	0,00	EC	0,00
	CS	305.822,27	TR	0,00	CS	-305.822,27	TR	305.822,27		
Cap. 2715.3 Cod. 4.0201.00 Pdc E.4.02.01.02.999 FONDO TRASFERIMENTI BIM 2016-2020	RS	0,00	RR	0,00	R	0,00	EP	0,00		
	CP	469.000,00	RC	47.133,61	A	362.588,43	CP	-106.411,57	EC	315.454,82
	CS	469.000,00	TR	47.133,61	CS	-421.866,39	TR	315.454,82		
<b>40400</b>	<b>Tipologia 400: Entrate da alienazione di beni materiali e immateriali</b>	<b>RS</b>	<b>1.447.058,53</b>	<b>RR</b>	<b>38.465,99</b>	<b>R</b>	<b>0,00</b>	<b>EP</b>	<b>1.408.592,54</b>	
	<b>CP</b>	<b>487.865,69</b>	<b>RC</b>	<b>4.043,00</b>	<b>A</b>	<b>354.603,79</b>	<b>CP</b>	<b>-133.261,90</b>	<b>EC</b>	<b>350.560,79</b>
	<b>CS</b>	<b>1.954.310,67</b>	<b>TR</b>	<b>42.508,99</b>	<b>CS</b>	<b>-1.911.801,68</b>	<b>TR</b>	<b>1.759.153,33</b>		
Cap. 1700.0 Cod. 4.0401.00 Pdc E.4.04.01.06.001 ALIENAZIONE BENI MOBILI E ED ATTREZZATURE	RS	0,00	RR	0,00	R	0,00	EP	0,00		
	CP	12.000,00	RC	551,00	A	13.051,00	CP	1.051,00	EC	12.500,00
	CS	12.000,00	TR	551,00	CS	-11.449,00	TR	12.500,00		
Cap. 1705.3 Cod. 4.0401.00 Pdc E.4.04.01.08.999 ALIENAZIONE DI TERRENI E DIRITTI DI SUPERFICIE	RS	0,00	RR	0,00	R	0,00	EP	0,00		
	CP	0,00	RC	3.492,00	A	3.492,00	CP	3.492,00	EC	0,00
	CS	0,00	TR	3.492,00	CS	3.492,00	TR	0,00		

**CONTO DEL BILANCIO - GESTIONE DELLE ENTRATE 2017**

TITOLO TIPOLOGIA	DENOMINAZIONE	RESIDUI ATTIVI AL 1/1/2017 (RS)		RISCOSSIONI IN C/RESIDUI (RR)		RIACCERTAMENTI RESIDUI (R)				RESIDUI ATTIVI DA ESERCIZI PRECEDENTI (EP = RS -RR+R)	
		PREVISIONI DEFINITIVE DI COMPETENZA (CP)		RISCOSSIONI IN C/COMPETENZA (RC)		ACCERTAMENTI (A)		MAGGIORI O MINORI ENTRATE DI COMPETENZA =A-CP		RESIDUI ATTIVI DA ESERCIZIO DI COMPETENZA (EC=A-RC)	
		PREVISIONI DEFINITIVE DI CASSA (CS)		TOTALE RISCOSSIONI (TR=RR+RC)		MAGGIORI O MINORI ENTRATE DI CASSA =TR-CS				TOTALE RESIDUI ATTIVI DA RIPORTARE (TR=EP+EC)	
	Cap. 1715.2 Cod. 4.0401.00 Pdc E.4.04.01.10.001 CANONI AGGIUNTIVI DA CONCESSIONI GRANDI DERIVAZIONI B.I.M. L.P. 6/1998	<b>RS</b>	1.447.058,53	<b>RR</b>	38.465,99	<b>R</b>	0,00	<b>CP</b>	-137.804,90	<b>EP</b>	1.408.592,54
		<b>CP</b>	475.865,69	<b>RC</b>	0,00	<b>A</b>	338.060,79	<b>EC</b>		<b>EC</b>	338.060,79
		<b>CS</b>	1.942.310,67	<b>TR</b>	38.465,99	<b>CS</b>	-1.903.844,68	<b>TR</b>		<b>TR</b>	1.746.653,33
<b>40500</b>	<b>Tipologia 500: Altre entrate in conto capitale</b>	<b>RS</b>	0,00	<b>RR</b>	0,00	<b>R</b>	0,00	<b>CP</b>	14.920,81	<b>EP</b>	0,00
		<b>CP</b>	19.500,00	<b>RC</b>	34.420,81	<b>A</b>	34.420,81	<b>EC</b>		<b>EC</b>	0,00
		<b>CS</b>	19.500,00	<b>TR</b>	34.420,81	<b>CS</b>	14.920,81	<b>TR</b>		<b>TR</b>	0,00
	Cap. 2510.0 Cod. 4.0503.00 Pdc E.4.05.03.02.001 RIMBORSO DALLA COMUNITA' DI VALLE	<b>RS</b>	0,00	<b>RR</b>	0,00	<b>R</b>	0,00	<b>CP</b>	433,92	<b>EP</b>	0,00
		<b>CP</b>	19.500,00	<b>RC</b>	19.933,92	<b>A</b>	19.933,92	<b>EC</b>		<b>EC</b>	0,00
		<b>CS</b>	19.500,00	<b>TR</b>	19.933,92	<b>CS</b>	433,92	<b>TR</b>		<b>TR</b>	0,00
	Cap. 2700.1 Cod. 4.0501.00 Pdc E.4.05.01.01.001 PROVENTI DELLE CONCESSIONI EDILIZIE	<b>RS</b>	0,00	<b>RR</b>	0,00	<b>R</b>	0,00	<b>CP</b>	14.486,89	<b>EP</b>	0,00
		<b>CP</b>	0,00	<b>RC</b>	14.486,89	<b>A</b>	14.486,89	<b>EC</b>		<b>EC</b>	0,00
		<b>CS</b>	0,00	<b>TR</b>	14.486,89	<b>CS</b>	14.486,89	<b>TR</b>		<b>TR</b>	0,00
<b>40000</b>	<b>Totale TITOLO 4 ENTRATE IN CONTO CAPITALE</b>	<b>RS</b>	3.464.928,01	<b>RR</b>	147.496,09	<b>R</b>	177,23	<b>CP</b>	-921.445,28	<b>EP</b>	3.317.609,15
		<b>CP</b>	2.998.227,70	<b>RC</b>	85.597,42	<b>A</b>	2.076.782,42	<b>EC</b>		<b>EC</b>	1.991.185,00
		<b>CS</b>	4.780.007,31	<b>TR</b>	233.093,51	<b>CS</b>	-4.546.913,80	<b>TR</b>		<b>TR</b>	5.308.794,15
	<b>TOTALE TITOLI</b>	<b>RS</b>	3.464.928,01	<b>RR</b>	147.496,09	<b>R</b>	177,23	<b>CP</b>	-921.445,28	<b>EP</b>	3.317.609,15
		<b>CP</b>	2.998.227,70	<b>RC</b>	85.597,42	<b>A</b>	2.076.782,42	<b>EC</b>		<b>EC</b>	1.991.185,00
		<b>CS</b>	4.780.007,31	<b>TR</b>	233.093,51	<b>CS</b>	-4.546.913,80	<b>TR</b>		<b>TR</b>	5.308.794,15
	<b>TOTALE GENERALE DELLE ENTRATE</b>	<b>RS</b>	3.464.928,01	<b>RR</b>	147.496,09	<b>R</b>	177,23	<b>CP</b>	-921.445,28	<b>EP</b>	3.317.609,15
		<b>CP</b>	5.322.288,32	<b>RC</b>	85.597,42	<b>A</b>	2.076.782,42	<b>EC</b>		<b>EC</b>	1.991.185,00
		<b>CS</b>	4.780.007,31	<b>TR</b>	233.093,51	<b>CS</b>	-4.546.913,80	<b>TR</b>		<b>TR</b>	5.308.794,15

## **ANALISI SPESE IN CONTO CAPITALE**

Le spese in conto capitale riportate nelle tabelle che seguono e distinte per tipologie di finanziamento rappresentano lo sforzo dell'Amministrazione nell'ambito degli investimenti che sono stati impegnati nell'anno nonché quelli riportati con il fondo pluriennale vincolato. ( ALL.2 )

**CONTO DEL BILANCIO - RIEPILOGO GENERALE DELLE SPESE PER MISSIONI 2017**

MISSIONE, PROGRAMMA, TITOLO	DENOMINAZIONE	RESIDUI PASSIVI AL 1/1/2017 (RS)		PAGAMENTI IN C/RESIDUI (PR)		RIACCERTAMENTO RESIDUI (R )				RESIDUI PASSIVI DA ESERCIZI PRECEDENTI (EP=RS-PR+R)	
		PREVISIONI DEFINITIVE DI COMPETENZA (CP)		PAGAMENTI IN C/COMPETENZA (PC)		IMPEGNI (I)		ECONOMIE DI COMPETENZA (ECP=CP-I-FPV)		RESIDUI PASSIVI DA ESERCIZIO DI COMPETENZA (EC= I - PC)	
		PREVISIONI DEFINITIVE DI CASSA (CS)		TOTALE PAGAMENTI (TP=PR+PC)		FONDO PLURIENNALE VINCOLATO (FPV)				TOTALE RESIDUI PASSIVI DA RIPORTARE (TR=EP+EC)	
<b>MISSIONE 1</b>	<b>Servizi istituzionali e generali e di gestione</b>	RS	6.981,01	PR	6.676,01	R	0,00	ECP	48.777,86	EP	305,00
		CP	1.328.532,74	PC	112.586,90	I	178.468,66			EC	65.881,76
		CS	1.367.252,51	TP	119.262,91	FPV	1.101.286,22			TR	66.186,76
<b>MISSIONE 3</b>	<b>Ordine pubblico e sicurezza</b>	RS	600,00	PR	0,00	R	-600,00	ECP	0,00	EP	0,00
		CP	0,00	PC	0,00	I	0,00			EC	0,00
		CS	600,00	TP	0,00	FPV	0,00			TR	0,00
<b>MISSIONE 4</b>	<b>Istruzione e diritto allo studio</b>	RS	0,00	PR	0,00	R	0,00	ECP	0,00	EP	0,00
		CP	0,00	PC	0,00	I	0,00			EC	0,00
		CS	0,00	TP	0,00	FPV	0,00			TR	0,00
<b>MISSIONE 5</b>	<b>Tutela e valorizzazione dei beni e attività culturali</b>	RS	8.930,12	PR	8.930,12	R	0,00	ECP	19.867,84	EP	0,00
		CP	78.000,00	PC	9.895,04	I	58.132,16			EC	48.237,12
		CS	86.930,12	TP	18.825,16	FPV	0,00			TR	48.237,12
<b>MISSIONE 6</b>	<b>Politiche giovanili, sport e tempo libero</b>	RS	0,00	PR	0,00	R	0,00	ECP	13.577,18	EP	0,00
		CP	83.000,00	PC	3.568,85	I	3.598,85			EC	30,00
		CS	83.000,00	TP	3.568,85	FPV	65.823,97			TR	30,00
<b>MISSIONE 7</b>	<b>Turismo</b>	RS	17.500,00	PR	17.500,00	R	0,00	ECP	4.815,84	EP	0,00
		CP	46.410,00	PC	26.594,16	I	41.594,16			EC	15.000,00
		CS	63.910,00	TP	44.094,16	FPV	0,00			TR	15.000,00
<b>MISSIONE 8</b>	<b>Assetto del territorio ed edilizia abitativa</b>	RS	72.927,24	PR	61.132,20	R	-10.375,04	ECP	40.653,30	EP	1.420,00
		CP	275.943,68	PC	49.598,03	I	131.088,20			EC	81.490,17
		CS	357.934,18	TP	110.730,23	FPV	104.202,18			TR	82.910,17
<b>MISSIONE 9</b>	<b>Sviluppo sostenibile e tutela del territorio e dell'ambiente</b>	RS	6.222,62	PR	6.222,62	R	0,00	ECP	58.797,46	EP	0,00
		CP	1.381.142,05	PC	83.105,64	I	133.912,54			EC	50.806,90
		CS	249.364,68	TP	89.328,26	FPV	1.188.432,05			TR	50.806,90

**CONTO DEL BILANCIO - RIEPILOGO GENERALE DELLE SPESE PER MISSIONI 2017**

MISSIONE, PROGRAMMA, TITOLO	DENOMINAZIONE	RESIDUI PASSIVI AL 1/1/2017 (RS)		PAGAMENTI IN C/RESIDUI (PR)		RIACCERTAMENTO RESIDUI (R)				RESIDUI PASSIVI DA ESERCIZI PRECEDENTI (EP=RS-PR+R)	
		PREVISIONI DEFINITIVE DI COMPETENZA (CP)		PAGAMENTI IN C/COMPETENZA (PC)		IMPEGNI (I)		ECONOMIE DI COMPETENZA (ECP=CP-I-FPV)		RESIDUI PASSIVI DA ESERCIZIO DI COMPETENZA (EC= I - PC)	
		PREVISIONI DEFINITIVE DI CASSA (CS)		TOTALE PAGAMENTI (TP=PR+PC)		FONDO PLURIENNALE VINCOLATO (FPV)				TOTALE RESIDUI PASSIVI DA RIPORTARE (TR=EP+EC)	
<b>MISSIONE 10</b>	<b>Trasporti e diritto alla mobilità</b>	RS	60.428,47	PR	60.428,47	R	0,00	ECP	740.602,08	EP	0,00
		CP	1.394.400,00	PC	173.705,24	I	249.606,20			EC	75.900,96
		CS	900.405,45	TP	234.133,71	FPV	404.191,72			TR	75.900,96
<b>MISSIONE 11</b>	<b>Soccorso civile</b>	RS	0,00	PR	0,00	R	0,00	ECP	0,00	EP	0,00
		CP	7.500,00	PC	7.500,00	I	7.500,00			EC	0,00
		CS	7.500,00	TP	7.500,00	FPV	0,00			TR	0,00
<b>MISSIONE 12</b>	<b>Diritti sociali, politiche sociali e famiglia</b>	RS	0,00	PR	0,00	R	0,00	ECP	2.772,54	EP	0,00
		CP	6.000,00	PC	830,40	I	3.227,46			EC	2.397,06
		CS	6.000,00	TP	830,40	FPV	0,00			TR	2.397,06
<b>MISSIONE 14</b>	<b>Sviluppo economico e competitività</b>	RS	0,00	PR	0,00	R	0,00	ECP	0,00	EP	0,00
		CP	0,00	PC	0,00	I	0,00			EC	0,00
		CS	0,00	TP	0,00	FPV	0,00			TR	0,00
<b>MISSIONE 16</b>	<b>Agricoltura, politiche agroalimentari e pesca</b>	RS	1.342,44	PR	1.342,44	R	0,00	ECP	3.976,00	EP	0,00
		CP	5.500,00	PC	1.524,00	I	1.524,00			EC	0,00
		CS	7.500,00	TP	2.866,44	FPV	0,00			TR	0,00
<b>MISSIONE 17</b>	<b>Energia e diversificazione delle fonti energetiche</b>	RS	0,00	PR	0,00	R	0,00	ECP	0,00	EP	0,00
		CP	644.740,31	PC	312.125,45	I	400.880,93			EC	88.755,48
		CS	644.740,31	TP	312.125,45	FPV	243.859,38			TR	88.755,48
<b>TOTALE MISSIONI</b>	<b>TOTALE MISSIONI</b>	RS	174.931,90	PR	162.231,86	R	-10.975,04	ECP	933.840,10	EP	1.725,00
		CP	5.251.168,78	PC	781.033,71	I	1.209.533,16			EC	428.499,45
		CS	3.775.137,25	TP	943.265,57	FPV	3.107.795,52			TR	430.224,45

**CONTO DEL BILANCIO - GESTIONE DELLE SPESE 2017 - SPESE**

MISSIONE, PROGRAMMA, TITOLO	DENOMINAZIONE	RESIDUI PASSIVI AL 1/1/2017 (RS)		PAGAMENTI IN C/RESIDUI (PR)		RIACCERTAMENTO RESIDUI (R)				RESIDUI PASSIVI DA ESERCIZI PRECEDENTI (EP=RS-PR+R)	
		PREVISIONI DEFINITIVE DI COMPETENZA (CP)		PAGAMENTI IN C/COMPETENZA (PC)		IMPEGNI (I)		ECONOMIE DI COMPETENZA (ECP=CP-I-FPV)		RESIDUI PASSIVI DA ESERCIZIO DI COMPETENZA (EC= I - PC)	
		PREVISIONI DEFINITIVE DI CASSA (CS)		TOTALE PAGAMENTI (TP=PR+PC)		FONDO PLURIENNALE VINCOLATO (FPV)				TOTALE RESIDUI PASSIVI DA RIPORTARE (TR=EP+EC)	
Cap. 20125.1 Cod. 01.02.2 Pdc U.2.02.01.07.002 ACQUISTO ATTREZZATURE HARDWARE	RS	2.537,60	PR	2.232,60	R	0,00			EP	305,00	
	CP	16.882,00	PC	16.847,53	I	16.847,53	ECP	-83,53	EC	0,00	
	CS	19.537,60	TP	19.080,13	FPV	118,00			TR	305,00	
Cap. 20125.3 Cod. 01.02.2 Pdc U.2.02.01.03.001 ACQUISTO MOBILI E ARREDI COMUNALI	RS	0,00	PR	0,00	R	0,00			EP	0,00	
	CP	5.000,00	PC	1.866,60	I	4.989,80	ECP	10,20	EC	3.123,20	
	CS	5.000,00	TP	1.866,60	FPV	0,00			TR	3.123,20	
Cap. 20125.4 Cod. 01.02.2 Pdc U.2.02.03.02.001 ACQUISTO SOFTWARE	RS	0,00	PR	0,00	R	0,00			EP	0,00	
	CP	16.119,16	PC	13.709,96	I	16.110,92	ECP	-2.191,76	EC	2.400,96	
	CS	18.319,16	TP	13.709,96	FPV	2.200,00			TR	2.400,96	
Cap. 20151.1 Cod. 01.05.2 Pdc U.2.02.01.09.002 MANUTENZIONE STRAORDINARIA EDIFICI COMUNALI	RS	1.637,40	PR	1.637,40	R	0,00			EP	0,00	
	CP	37.000,00	PC	8.591,87	I	33.121,81	ECP	3.878,19	EC	24.529,94	
	CS	38.637,40	TP	10.229,27	FPV	0,00			TR	24.529,94	
Cap. 20151.4 Cod. 01.05.2 Pdc U.2.02.01.09.005 MANUTENZIONE STRAORDINARIA MALGHE	RS	0,00	PR	0,00	R	0,00			EP	0,00	
	CP	52.547,42	PC	17.732,30	I	31.373,37	ECP	17.672,16	EC	13.641,07	
	CS	56.049,31	TP	17.732,30	FPV	3.501,89			TR	13.641,07	
Cap. 20151.9 Cod. 01.05.2 Pdc U.2.02.01.09.003 MANUTENZIONE STRAORDINARIA POLO SCOLASTICO	RS	0,01	PR	0,01	R	0,00			EP	0,00	
	CP	19.103,14	PC	7.359,65	I	10.945,24	ECP	7.261,04	EC	3.585,59	
	CS	25.229,47	TP	7.359,66	FPV	896,86			TR	3.585,59	
Cap. 20153.1 Cod. 01.05.2 Pdc U.2.02.01.09.002 MANUTENZIONE STRAORDINARIA STABILI COMUNALI (ACQUISTO DI BENI PER REALIZZAZIONI IN ECONOMIA)	RS	0,00	PR	0,00	R	0,00			EP	0,00	
	CP	2.000,00	PC	0,00	I	0,00	ECP	2.000,00	EC	0,00	
	CS	2.000,00	TP	0,00	FPV	0,00			TR	0,00	
Cap. 20155.2 Cod. 01.05.2 Pdc U.2.02.01.05.999 ACQUISTO ATTREZZATURE MALGHE	RS	0,00	PR	0,00	R	0,00			EP	0,00	
	CP	1.000,00	PC	0,00	I	0,00	ECP	1.000,00	EC	0,00	
	CS	1.000,00	TP	0,00	FPV	0,00			TR	0,00	
Cap. 20155.3 Cod. 01.05.2 Pdc U.2.02.01.05.001 ACQUISTO ATTREZZATURE PER CUSTODI COMUNALI	RS	0,00	PR	0,00	R	0,00			EP	0,00	
	CP	500,00	PC	0,00	I	0,00	ECP	500,00	EC	0,00	
	CS	500,00	TP	0,00	FPV	0,00			TR	0,00	

**CONTO DEL BILANCIO - GESTIONE DELLE SPESE 2017 - SPESE**

MISSIONE, PROGRAMMA, TITOLO	DENOMINAZIONE	RESIDUI PASSIVI AL 1/1/2017 (RS)		PAGAMENTI IN C/RESIDUI (PR)		RIACCERTAMENTO RESIDUI (R)				RESIDUI PASSIVI DA ESERCIZI PRECEDENTI (EP=RS-PR+R)
		PREVISIONI DEFINITIVE DI COMPETENZA (CP)		PAGAMENTI IN C/COMPETENZA (PC)		IMPEGNI (I)		ECONOMIE DI COMPETENZA (ECP=CP-I-FPV)		RESIDUI PASSIVI DA ESERCIZIO DI COMPETENZA (EC= I - PC)
		PREVISIONI DEFINITIVE DI CASSA (CS)		TOTALE PAGAMENTI (TP=PR+PC)		FONDO PLURIENNALE VINCOLATO (FPV)				TOTALE RESIDUI PASSIVI DA RIPORTARE (TR=EP+EC)
Cap. 20156.2 Cod. 01.05.2 Pdc U.2.02.03.05.001 PIANO PROGETTO FORESTALE ZONA CAORIA	RS	0,00	PR	0,00	R	0,00			EP	0,00
	CP	9.012,01	PC	0,00	I	0,00	ECP	-29.619,51	EC	0,00
	CS	47.643,53	TP	0,00	FPV	38.631,52			TR	0,00
Cap. 20156.3 Cod. 01.05.2 Pdc U.2.02.03.05.001 PIANO PROGETTO FORESTALE ZONA CANAL SAN BOVO	RS	0,00	PR	0,00	R	0,00			EP	0,00
	CP	4.785,54	PC	4.782,74	I	4.782,74	ECP	-9.561,66	EC	0,00
	CS	26.350,00	TP	4.782,74	FPV	9.564,46			TR	0,00
Cap. 20165.1 Cod. 01.06.2 Pdc U.2.02.01.05.999 ACQUISTO ATTREZZATURE UFFICIO TECNICO	RS	0,00	PR	0,00	R	0,00			EP	0,00
	CP	2.000,00	PC	0,00	I	0,00	ECP	2.000,00	EC	0,00
	CS	2.000,00	TP	0,00	FPV	0,00			TR	0,00
Cap. 20181.1 Cod. 01.11.2 Pdc U.2.02.01.09.008 RESTAURO CHIESA S. GIOVANNI NEPOMUCENO A CAORIA	RS	0,00	PR	0,00	R	0,00			EP	0,00
	CP	60.297,25	PC	41.696,25	I	60.297,25	ECP	-46.373,49	EC	18.601,00
	CS	106.670,74	TP	41.696,25	FPV	46.373,49			TR	18.601,00
Cap. 20521.1 Cod. 05.02.2 Pdc U.2.02.01.09.018 MANUTENZIONE STRAORDINARIA TEATRO RONCO	RS	0,00	PR	0,00	R	0,00			EP	0,00
	CP	60.000,00	PC	0,00	I	42.385,65	ECP	17.614,35	EC	42.385,65
	CS	60.000,00	TP	0,00	FPV	0,00			TR	42.385,65
Cap. 20526.2 Cod. 05.02.2 Pdc U.2.02.03.05.001 PROGETTO DRAMMI SACRI DEL VANOI	RS	6.930,12	PR	6.930,12	R	0,00			EP	0,00
	CP	16.000,00	PC	9.610,04	I	14.823,51	ECP	1.176,49	EC	5.213,47
	CS	22.930,12	TP	16.540,16	FPV	0,00			TR	5.213,47
Cap. 20526.4 Cod. 05.02.2 Pdc U.2.02.03.05.001 ORGANIZZAZIONE CONCERTO MEZZANO ROMANTICA	RS	0,00	PR	0,00	R	0,00			EP	0,00
	CP	1.500,00	PC	285,00	I	923,00	ECP	577,00	EC	638,00
	CS	1.500,00	TP	285,00	FPV	0,00			TR	638,00
Cap. 20621.2 Cod. 06.01.2 Pdc U.2.02.01.09.016 MANUTENZIONE STRAORDINARIA IMPIANTI SPORTIVI	RS	0,00	PR	0,00	R	0,00			EP	0,00
	CP	1.000,00	PC	0,00	I	0,00	ECP	1.000,00	EC	0,00
	CS	1.000,00	TP	0,00	FPV	0,00			TR	0,00
Cap. 20626.2 Cod. 06.01.2 Pdc U.2.02.01.09.016 REALIZZAZIONE VIA FERRATA DIDATTICA "VAL SCALA-TURGION"	RS	0,00	PR	0,00	R	0,00			EP	0,00
	CP	4.176,03	PC	2.318,85	I	2.348,85	ECP	-63.996,79	EC	30,00
	CS	70.000,00	TP	2.318,85	FPV	65.823,97			TR	30,00

**CONTO DEL BILANCIO - GESTIONE DELLE SPESE 2017 - SPESE**

MISSIONE, PROGRAMMA, TITOLO	DENOMINAZIONE	RESIDUI PASSIVI AL 1/1/2017 (RS)		PAGAMENTI IN C/RESIDUI (PR)		RIACCERTAMENTO RESIDUI (R)				RESIDUI PASSIVI DA ESERCIZI PRECEDENTI (EP=RS-PR+R)
		PREVISIONI DEFINITIVE DI COMPETENZA (CP)		PAGAMENTI IN C/COMPETENZA (PC)		IMPEGNI (I)		ECONOMIE DI COMPETENZA (ECP=CP-I-FPV)		RESIDUI PASSIVI DA ESERCIZIO DI COMPETENZA (EC= I - PC)
		PREVISIONI DEFINITIVE DI CASSA (CS)		TOTALE PAGAMENTI (TP=PR+PC)		FONDO PLURIENNALE VINCOLATO (FPV)				TOTALE RESIDUI PASSIVI DA RIPORTARE (TR=EP+EC)
Cap. 20726.3 Cod. 07.01.2 Pdc U.2.02.03.05.001 REALIZZAZIONE E STAMPA CARTINA "STOLI TOTOGA"	RS	0,00	PR	0,00	R	0,00			EP	0,00
	CP	1.300,00	PC	0,00	I	0,00	ECP	1.300,00	EC	0,00
	CS	1.300,00	TP	0,00	FPV	0,00			TR	0,00
Cap. 20911.2 Cod. 08.01.2 Pdc U.2.02.02.01.001 ACQUISTO E SISTEMAZIONE AREA STOCCAGGIO LEGNAME	RS	0,00	PR	0,00	R	0,00			EP	0,00
	CP	1.314,02	PC	0,00	I	30,00	ECP	-93.401,96	EC	30,00
	CS	96.000,00	TP	0,00	FPV	94.685,98			TR	30,00
Cap. 20911.3 Cod. 08.01.2 Pdc U.2.02.03.05.001 MANUTENZIONE STRAORDINARIA VERDE PUBBLICO	RS	0,00	PR	0,00	R	0,00			EP	0,00
	CP	60.000,00	PC	1.256,60	I	48.216,77	ECP	11.783,23	EC	46.960,17
	CS	60.000,00	TP	1.256,60	FPV	0,00			TR	46.960,17
Cap. 20916.3 Cod. 08.01.2 Pdc U.2.02.03.05.001 STESURA REVISIONE P.R.G.	RS	0,00	PR	0,00	R	0,00			EP	0,00
	CP	20.427,48	PC	18.341,43	I	18.341,43	ECP	-7.430,15	EC	0,00
	CS	29.943,68	TP	18.341,43	FPV	9.516,20			TR	0,00
Cap. 20965.1 Cod. 09.02.2 Pdc U.2.02.01.05.999 ACQUISTO BENI PER GIARDINI, PARCHI COMUNALI	RS	973,56	PR	973,56	R	0,00			EP	0,00
	CP	10.000,00	PC	3.039,02	I	3.039,02	ECP	6.960,98	EC	0,00
	CS	10.973,56	TP	4.012,58	FPV	0,00			TR	0,00
Cap. 20965.2 Cod. 09.02.2 Pdc U.2.02.03.05.001 MANUTENZIONE STRAORDINARIA DEL VERDE PUBBLICO	RS	0,00	PR	0,00	R	0,00			EP	0,00
	CP	3.000,00	PC	2.128,90	I	2.128,90	ECP	871,10	EC	0,00
	CS	3.000,00	TP	2.128,90	FPV	0,00			TR	0,00
Cap. 20966.1 Cod. 09.02.2 Pdc U.2.02.03.05.001 PROGETTAZIONE PER SISTEMAZIONE PARCO GIOCHI	RS	0,00	PR	0,00	R	0,00			EP	0,00
	CP	3.335,52	PC	0,00	I	3.172,00	ECP	-2.500,96	EC	3.172,00
	CS	6.000,00	TP	0,00	FPV	2.664,48			TR	3.172,00
Cap. 20941.1 Cod. 09.04.2 Pdc U.2.02.01.09.010 MANUTENZIONE STRAORDINARIA RETI SERVIZIO IDRICO INTEGRATO - RILEVANTE AI FINI IVA	RS	541,20	PR	541,20	R	0,00			EP	0,00
	CP	52.000,00	PC	3.403,80	I	32.844,68	ECP	19.155,32	EC	29.440,88
	CS	52.541,20	TP	3.945,00	FPV	0,00			TR	29.440,88
Cap. 20941.2 Cod. 09.04.2 Pdc U.2.02.01.09.010 PROGETTO FOGNATURA A ZORTEA - RILEVANTE AI FINI IVA	RS	4.707,86	PR	4.707,86	R	0,00			EP	0,00
	CP	52.444,08	PC	26.831,69	I	26.831,69	ECP	-1.147.175,64	EC	0,00
	CS	91.939,98	TP	31.539,55	FPV	1.172.788,03			TR	0,00

**CONTO DEL BILANCIO - GESTIONE DELLE SPESE 2017 - SPESE**

MISSIONE, PROGRAMMA, TITOLO	DENOMINAZIONE	RESIDUI PASSIVI AL 1/1/2017 (RS)		PAGAMENTI IN C/RESIDUI (PR)		RIACCERTAMENTO RESIDUI (R)				RESIDUI PASSIVI DA ESERCIZI PRECEDENTI (EP=RS-PR+R)
		PREVISIONI DEFINITIVE DI COMPETENZA (CP)		PAGAMENTI IN C/COMPETENZA (PC)		IMPEGNI (I)		ECONOMIE DI COMPETENZA (ECP=CP-I-FPV)		RESIDUI PASSIVI DA ESERCIZIO DI COMPETENZA (EC= I - PC)
		PREVISIONI DEFINITIVE DI CASSA (CS)		TOTALE PAGAMENTI (TP=PR+PC)		FONDO PLURIENNALE VINCOLATO (FPV)				TOTALE RESIDUI PASSIVI DA RIPORTARE (TR=EP+EC)
Cap. 20941.5 Cod. 09.04.2 Pdc U.2.02.01.09.010 FOGNATURA A ZORTEA 2° LOTTO - RILEVANTE AI FINI IVA	RS	0,00	PR	0,00	R	0,00	ECP	-12.979,54	EP	0,00
	CP	253,60	PC	253,60	I	253,60			EC	0,00
	CS	13.233,14	TP	253,60	FPV	12.979,54			TR	0,00
Cap. 20943.1 Cod. 09.04.2 Pdc U.2.02.01.04.002 ACQUISTO DI BENI SPECIFICI PER REALIZZAZIONI IN ECONOMIA SERVIZIO IDRICO INTEGRATO - SERVIZIO RILEV. AI FINI I.V.A. (ACQ. TUBATURE E VARIE)	RS	0,00	PR	0,00	R	0,00	ECP	5.000,00	EP	0,00
	CP	5.000,00	PC	0,00	I	0,00			EC	0,00
	CS	5.000,00	TP	0,00	FPV	0,00			TR	0,00
Cap. 20945.1 Cod. 09.04.2 Pdc U.2.02.01.05.999 ACQUISTO BENI SPECIFICI INERENTI SERVIZIO IDRICO INTEGRATO - RILEVANTE AI FINI	RS	0,00	PR	0,00	R	0,00	ECP	1.023,15	EP	0,00
	CP	8.000,00	PC	4.008,43	I	6.976,85			EC	2.968,42
	CS	8.000,00	TP	4.008,43	FPV	0,00			TR	2.968,42
Cap. 20946.1 Cod. 09.04.2 Pdc U.2.02.03.05.001 INCARICO REDAZIONE FIA ( fascicolo integrato di acquedotto )	RS	0,00	PR	0,00	R	0,00	ECP	0,00	EP	0,00
	CP	45.676,80	PC	30.451,20	I	45.676,80			EC	15.225,60
	CS	45.676,80	TP	30.451,20	FPV	0,00			TR	15.225,60
Cap. 20811.1 Cod. 10.05.2 Pdc U.2.02.02.01.001 ACQUISTO AREE PER VIABILITÀ,REGOLARIZZAZIONI TAVOLARI E CATASTALI	RS	0,00	PR	0,00	R	0,00	ECP	-1.412,90	EP	0,00
	CP	8.000,00	PC	0,00	I	4.012,90			EC	4.012,90
	CS	13.400,00	TP	0,00	FPV	5.400,00			TR	4.012,90
Cap. 20811.2 Cod. 10.05.2 Pdc U.2.02.01.09.012 MANUTENZIONE STRAORDINARIA STRADE	RS	1.637,39	PR	1.637,39	R	0,00	ECP	107.743,56	EP	0,00
	CP	245.500,00	PC	132.775,58	I	137.756,44			EC	4.980,86
	CS	247.137,39	TP	134.412,97	FPV	0,00			TR	4.980,86
Cap. 20813.1 Cod. 10.05.2 Pdc U.2.02.01.05.999 ACQUISTO DI BENI SPECIFICI INERENTI LA VIABILITÀ (GUARD-RAIL)	RS	0,00	PR	0,00	R	0,00	ECP	2.500,00	EP	0,00
	CP	2.500,00	PC	0,00	I	0,00			EC	0,00
	CS	2.927,00	TP	0,00	FPV	0,00			TR	0,00
Cap. 20813.2 Cod. 10.05.2 Pdc U.2.02.01.03.999 ACQUISTO SEGNALETICA STRADALE	RS	0,00	PR	0,00	R	0,00	ECP	5.000,00	EP	0,00
	CP	5.000,00	PC	0,00	I	0,00			EC	0,00
	CS	5.000,00	TP	0,00	FPV	0,00			TR	0,00
Cap. 20814.1 Cod. 10.05.2 Pdc U.2.02.01.01.001 AFFITTO STRAORDINARIO AUTOMEZZI	RS	0,00	PR	0,00	R	0,00	ECP	739,00	EP	0,00
	CP	3.000,00	PC	0,00	I	2.261,00			EC	2.261,00
	CS	3.000,00	TP	0,00	FPV	0,00			TR	2.261,00

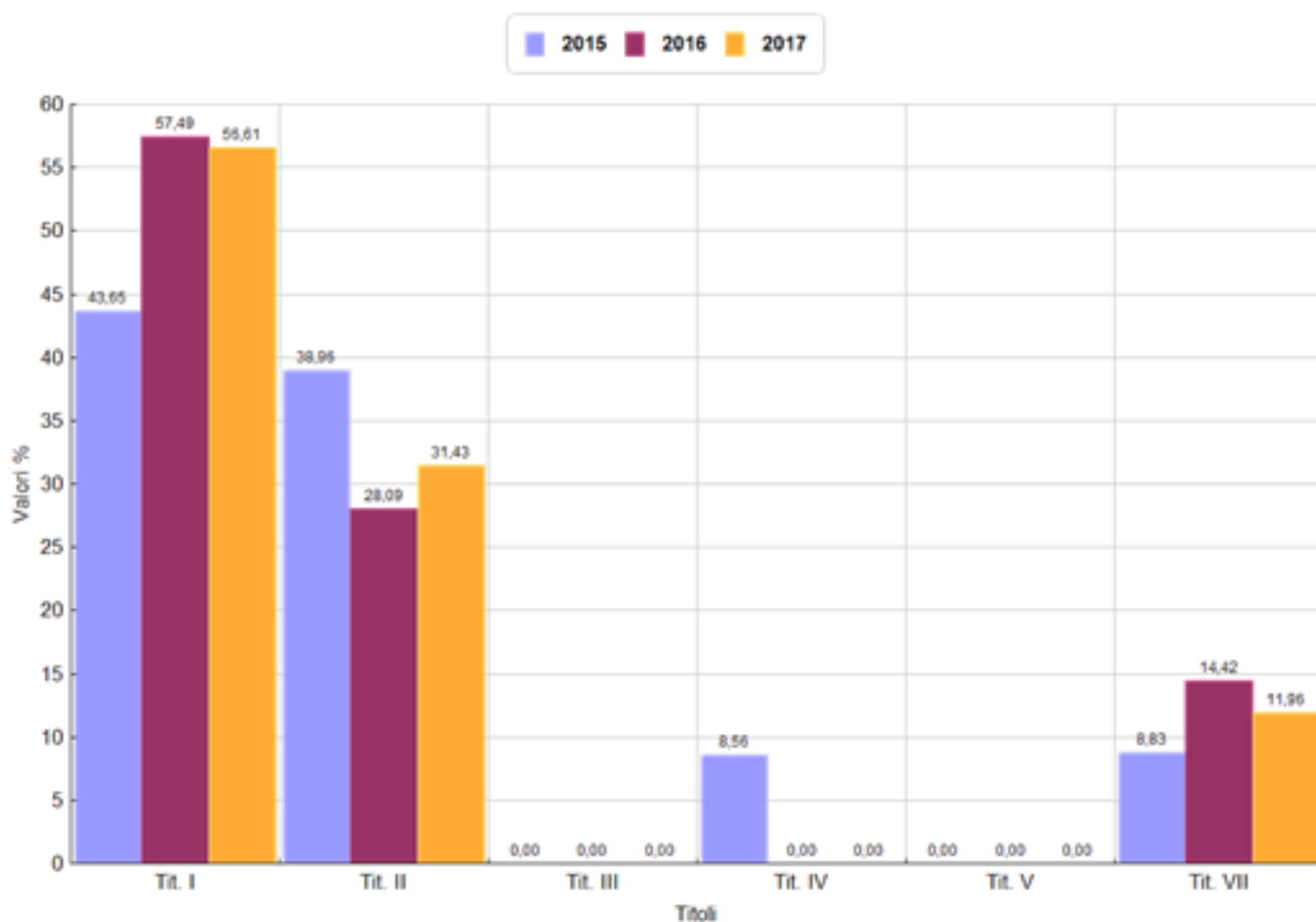
**CONTO DEL BILANCIO - GESTIONE DELLE SPESE 2017 - SPESE**

MISSIONE, PROGRAMMA, TITOLO	DENOMINAZIONE	RESIDUI PASSIVI AL 1/1/2017 (RS)		PAGAMENTI IN C/RESIDUI (PR)		RIACCERTAMENTO RESIDUI (R)				RESIDUI PASSIVI DA ESERCIZI PRECEDENTI (EP=RS-PR+R)	
		PREVISIONI DEFINITIVE DI COMPETENZA (CP)		PAGAMENTI IN C/COMPETENZA (PC)		IMPEGNI (I)		ECONOMIE DI COMPETENZA (ECP=CP-I-FPV)		RESIDUI PASSIVI DA ESERCIZIO DI COMPETENZA (EC= I - PC)	
		PREVISIONI DEFINITIVE DI CASSA (CS)		TOTALE PAGAMENTI (TP=PR+PC)		FONDO PLURIENNALE VINCOLATO (FPV)				TOTALE RESIDUI PASSIVI DA RIPORTARE (TR=EP+EC)	
Cap. 20815.1 Cod. 10.05.2 Pdc U.2.02.01.04.001 ACQUISTO E RIPARAZIONI STRAORDINARIE MACCHINARI	RS	3.332,20	PR	3.332,20	R	0,00			EP	0,00	
	CP	44.000,00	PC	7.694,00	I	43.694,00	ECP	306,00	EC	36.000,00	
	CS	47.332,82	TP	11.026,20	FPV	0,00			TR	36.000,00	
Cap. 20821.1 Cod. 10.05.2 Pdc U.2.02.01.09.012 MANUTENZIONE STRAORDINARIA IMPIANTO DI ILLUMINAZIONE PUBBLICA	RS	2.033,12	PR	2.033,12	R	0,00			EP	0,00	
	CP	15.000,00	PC	4.672,96	I	8.094,16	ECP	6.905,84	EC	3.421,20	
	CS	19.636,00	TP	6.706,08	FPV	0,00			TR	3.421,20	
Cap. 20825.1 Cod. 10.05.2 Pdc U.2.02.01.09.012 ACQUISTO BENI ILLUMINAZIONE PUBBLICA	RS	0,00	PR	0,00	R	0,00			EP	0,00	
	CP	3.192,00	PC	0,00	I	0,00	ECP	-4.616,00	EC	0,00	
	CS	11.000,00	TP	0,00	FPV	7.808,00			TR	0,00	
Cap. 20826.2 Cod. 10.05.2 Pdc U.2.02.01.09.012 REALIZZAZIONE IMPIANTO ILLUMINAZIONE PUBBLICA CICONA	RS	0,00	PR	0,00	R	0,00			EP	0,00	
	CP	9.016,28	PC	8.562,70	I	8.787,70	ECP	-390.755,14	EC	225,00	
	CS	400.000,00	TP	8.562,70	FPV	390.983,72			TR	225,00	
Cap. 20826.3 Cod. 10.05.2 Pdc U.2.02.01.09.012 REALIZZAZIONE IMPIANTO ILLUMINAZIONE PUBBLICA ZORTEA -MURERI -VALLINE	RS	0,00	PR	0,00	R	0,00			EP	0,00	
	CP	40.000,00	PC	0,00	I	0,00	ECP	40.000,00	EC	0,00	
	CS	40.000,00	TP	0,00	FPV	0,00			TR	0,00	
Cap. 21045.1 Cod. 12.05.2 Pdc U.2.02.01.99.999 PROGETTO VERSO LA FAMIGLIA - ACQUISTI DI BENI -	RS	0,00	PR	0,00	R	0,00			EP	0,00	
	CP	500,00	PC	30,40	I	30,40	ECP	469,60	EC	0,00	
	CS	500,00	TP	30,40	FPV	0,00			TR	0,00	
Cap. 21046.1 Cod. 12.05.2 Pdc U.2.02.03.05.001 PROGETTO VERSO LA FAMIGLIA -INCARICHI A PROFESSIONISTI -	RS	0,00	PR	0,00	R	0,00			EP	0,00	
	CP	4.500,00	PC	800,00	I	2.736,06	ECP	1.763,94	EC	1.936,06	
	CS	4.500,00	TP	800,00	FPV	0,00			TR	1.936,06	
Cap. 21241.1 Cod. 17.01.2 Pdc U.2.02.01.09.010 REALIZZAZIONE TELERISCALDAMENTO A BIOMASSA	RS	0,00	PR	0,00	R	0,00			EP	0,00	
	CP	400.880,93	PC	312.125,45	I	400.880,93	ECP	-243.859,38	EC	88.755,48	
	CS	644.740,31	TP	312.125,45	FPV	243.859,38			TR	88.755,48	
<b>TOTALE GENERALE DELLE SPESE</b>	RS	0,00	PR	0,00	R	0,00			EP	0,00	
	CP	0,00	PC	0,00	I	0,00	ECP	0,00	EC	0,00	
	CS	0,00	TP	0,00	FPV	0,00			TR	0,00	

RIEPILOGO SPESE PER TITOLI CON TREND STORICO - ANNO 2017

Descrizione	2015	%	2016	%	2017	%
Titolo I - Spese correnti	2.024.994,84	43,65	1.944.983,92	57,49	2.178.881,23	56,61
Titolo II - Spese in c/capitale	1.807.153,35	38,96	950.369,38	28,09	1.209.533,16	31,43
Titolo III - Spese incremento attività finanziarie	0,00	0,00	0,00	0,00	0,00	0,00
Titolo IV - Spese per rimborso prestiti	397.212,53	8,56	0,00	0,00	0,00	0,00
Titolo V - Chiusura di anticipazioni tesoriere	0,00	0,00	0,00	0,00	0,00	0,00
Titolo VII - Spese per servizi per c/terzi	409.690,07	8,83	487.836,86	14,42	460.408,63	11,96
<b>TOTALE</b>	<b>4.639.050,79</b>		<b>3.383.190,16</b>		<b>3.848.823,02</b>	<b>100,00</b>
<b>Disavanzo di amministrazione</b>	<b>0,00</b>	<b>0,00</b>	<b>0,00</b>	<b>0,00</b>	<b>0,00</b>	<b>0,00</b>
<b>Totale spese</b>	<b>4.639.050,79</b>	<b>100,00</b>	<b>3.383.190,16</b>	<b>100,00</b>	<b>3.848.823,02</b>	<b>100,00</b>

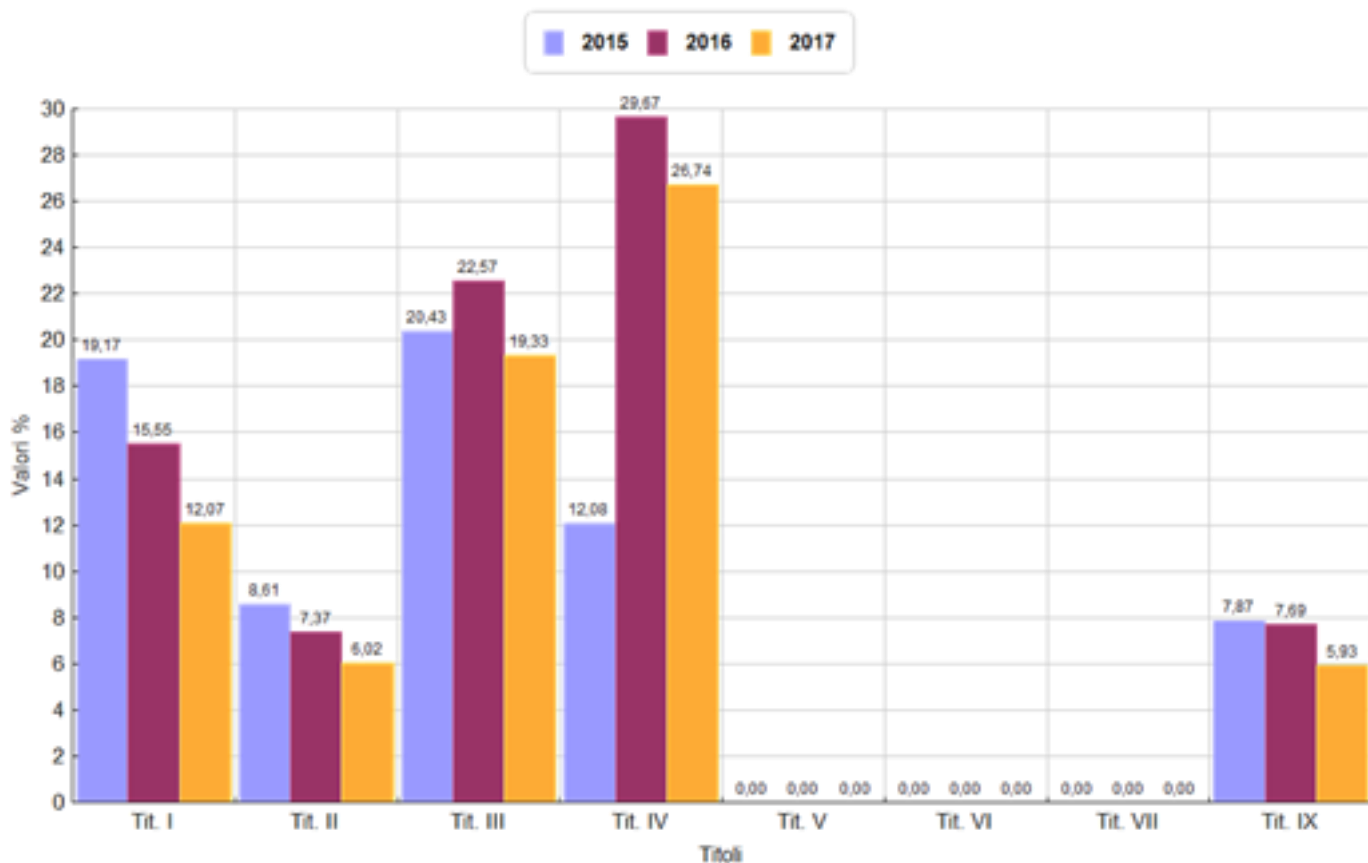
Spese per Titolo Anni 2015 - 2017



RIEPILOGO ENTRATE PER TITOLI CON TREND STORICO - ANNO 2017

Descrizione	2015	%	2016	%	2017	%
Titolo I - Entrate tributarie	997.251,50	19,17	985.736,97	15,55	937.896,63	12,07
Titolo II - Trasferimenti correnti	447.761,43	8,61	467.181,68	7,37	467.589,60	6,02
Titolo III - Entrate extratributarie	1.063.073,05	20,43	1.431.123,87	22,57	1.501.261,45	19,33
<b>ENTRATE CORRENTI</b>	<b>2.508.085,98</b>	<b>32,29</b>	<b>2.884.042,52</b>	<b>37,13</b>	<b>2.906.747,68</b>	<b>37,42</b>
Titolo IV - Entrate in conto capitale	628.394,01	12,08	1.881.434,45	29,67	2.076.782,42	26,74
Titolo V - Riduzione Attività finanziaria	0,00	0,00	0,00	0,00	0,00	0,00
Titolo VI - Accensione mutui	0,00	0,00	0,00	0,00	0,00	0,00
<b>ENTRATE IN CONTO CAPITALE</b>	<b>628.394,01</b>	<b>12,08</b>	<b>1.881.434,45</b>	<b>29,67</b>	<b>2.076.782,42</b>	<b>26,74</b>
Titolo VII - Anticipazioni di tesoreria	0,00	0,00	0,00	0,00	0,00	0,00
Titolo IX - Servizi contro terzi	409.690,07	7,87	487.836,86	7,69	460.408,63	5,93
<b>TOTALE ACCERTAMENTI</b>	<b>3.546.170,06</b>	<b>68,15</b>	<b>5.253.313,83</b>	<b>82,85</b>	<b>5.443.938,73</b>	<b>70,08</b>
<b>Avanzo di amministrazione</b>	<b>1.657.060,00</b>	<b>31,85</b>	<b>0,00</b>	<b>0,00</b>	<b>350.000,00</b>	<b>4,51</b>
<b>FPV di entrata</b>	<b>0,00</b>	<b>0,00</b>	<b>1.087.383,91</b>	<b>17,15</b>	<b>1.974.060,62</b>	<b>25,41</b>
<b>Totale entrate</b>	<b>5.203.230,06</b>		<b>6.340.697,74</b>		<b>7.767.999,35</b>	

Entrate per Titolo Anni 2015 - 2017



## **ANALISI FONDO PLURIENNALE VINCOLATO**

Il Fondo pluriennale vincolato nasce dall'applicazione del principio della competenza finanziaria di cui all'[allegato 4/2](#) al [D.Lgs.118/2011](#) per rendere evidente al Consiglio Comunale la distanza temporale intercorrente tra l'acquisizione dei finanziamenti e l'effettivo impiego di tali risorse.



MISSIONI E PROGRAMMI		Fondo pluriennale vincolato al 31 dicembre dell'esercizio 2016	Spese impegnate negli esercizi precedenti e imputate all'esercizio 2017 e coperte dal fondo pluriennale vincolato	Riaccertamento degli impegni di cui alla lettera b) effettuata nel corso dell'esercizio 2017 (cd. economie di impegno)	Riaccertamento degli impegni di cui alla lettera b) effettuata nel corso dell'esercizio 2017 (cd. economie di impegno)	Riaccertamento degli impegni di cui alla lettera b) effettuata nel corso dell'esercizio 2017 (cd. economie di impegno) su impegni pluriennali finanziati dal FPV e imputati agli esercizi successivi a 2017	Quota del fondo pluriennale vincolato al 31 dicembre dell'esercizio 2016 rinviata all'esercizio 2018 e successivi	Spese impegnate nell'esercizio 2017 con imputazione all'esercizio 2018 e coperte dal fondo pluriennale vincolato	Spese impegnate nell'esercizio 2017 con imputazione all'esercizio 2019 e coperte dal fondo pluriennale vincolato	Spese impegnate nell'esercizio 2017 con imputazione a esercizi successivi a quelli considerati nel bilancio pluriennale e coperte dal fondo pluriennale vincolato	Fondo pluriennale vincolato al 31 dicembre dell'esercizio 2017
		(a)	(b)	(x)	(y)	(c)=(a)-(b)-(x)-(y)	(d)	(e)	(f)	(g)=(c)+(d)+(e)+(f)	
	<b>TOTALE MISSIONE 5 Tutela e valorizzazione dei beni e attività culturali</b>	1.669,14	1.669,14	0,00	0,00	0,00	3.693,97	0,00	0,00	3.693,97	
06	<b>MISSIONE 6 Politiche giovanili, sport e tempo libero</b>										
01	Sport e tempo libero	0,00	0,00	0,00	0,00	0,00	65.823,97	0,00	0,00	65.823,97	
	<b>TOTALE MISSIONE 6 Politiche giovanili, sport e tempo libero</b>	0,00	0,00	0,00	0,00	0,00	65.823,97	0,00	0,00	65.823,97	
08	<b>MISSIONE 8 Assetto del territorio ed edilizia abitativa</b>										
01	Urbanistica e assetto del territorio	0,00	0,00	0,00	0,00	0,00	104.202,18	0,00	0,00	104.202,18	
	<b>TOTALE MISSIONE 8 Assetto del territorio ed edilizia abitativa</b>	0,00	0,00	0,00	0,00	0,00	104.202,18	0,00	0,00	104.202,18	
09	<b>MISSIONE 9 Sviluppo sostenibile e tutela del territorio e dell'ambiente</b>										
02	Tutela, valorizzazione e recupero ambientale	0,00	0,00	0,00	0,00	0,00	2.664,48	0,00	0,00	2.664,48	
04	Servizio idrico integrato	90.967,12	66.397,31	0,00	0,00	24.569,81	596.935,92	569.000,00	0,00	1.190.505,73	
	<b>TOTALE MISSIONE 9 Sviluppo sostenibile e tutela del territorio e dell'ambiente</b>	90.967,12	66.397,31	0,00	0,00	24.569,81	599.600,40	569.000,00	0,00	1.193.170,21	
10	<b>MISSIONE 10 Trasporti e diritto alla mobilità</b>										
05	Viabilità e infrastrutture stradali	12.902,14	7.502,14	0,00	0,00	5.400,00	409.264,23	0,00	0,00	414.664,23	
	<b>TOTALE MISSIONE 10 Trasporti e diritto alla mobilità</b>	12.902,14	7.502,14	0,00	0,00	5.400,00	409.264,23	0,00	0,00	414.664,23	
17	<b>MISSIONE 17 Energia e diversificazione delle fonti energetiche</b>										
01	Fonti energetiche	644.740,31	400.880,93	0,00	0,00	243.859,38	0,00	0,00	0,00	243.859,38	
	<b>TOTALE MISSIONE 17 Energia e diversificazione delle fonti energetiche</b>	644.740,31	400.880,93	0,00	0,00	243.859,38	0,00	0,00	0,00	243.859,38	

Dettaglio economie su FPV - Anno 2017

T	CODICE	SUB	ANNO IMP.	N. ATTO	DATA	DESCRIZIONE	CAP.	ART	ANNO CAP.
		TIPO ATTO	ATTO	DATAATTO	DESCRIZIONE ATTO			IMPORTO	
D	GC17316	1	2016	173	13/09/2016	acquisto pacchetto software e servizi annessi in modalita asp per anagrafe comunale da ditta Informatica Trentina spa.	20125	4	2017
	G	RIORD2017	31/12/2017	RESIDUO ELIMINATO PER MINOR SPESA SOSTENUTA Avanzo destinato agli investimenti - Minore entrata (CANONI BIM)					-1.098,40

Totale anni precedenti	0,00
Totale esercizio corrente	-1.098,40
Totale	-1.098,40

Dettaglio Entrate e Spese reimutate REI - Anno 2017

Entrate

T	CODICE	SUB	ANNO IMP.	N. ATTO	DATA	DESCRIZIONE	CAP.	ART	ANNO CAP.
	TIPO ATTO	ATTO	DATA ATTO	DESCRIZIONE ATTO				IMPORTO	
								Totale Entrate	0,00

Spese

T	CODICE	SUB	ANNO IMP.	N. ATTO	DATA	DESCRIZIONE	CAP.	ART	ANNO CAP.
	TIPO ATTO	ATTO	DATA ATTO	DESCRIZIONE ATTO				IMPORTO	
								Totale Spese	0,00
								Tot. Entrate - Spese	0,00

## **ANALISI DELL'INDEBITAMENTO DELL'ENTE**

L'Ente non ha indebitamento nell'esercizio 2017.

## TABELLA DI DETTAGLIO DELL'INDEBITAMENTO

Limite di indebitamento disposto dall'art. 204 del T.U.E.L.			
Controllo limite art. 204/TUEL	2015	2016	2017
		0,00%	0,00%

L'indebitamento dell'ente ha avuto la seguente evoluzione			
Anno	2015	2016	2017
Residuo debito (+)	328.881,70		
Nuovi prestiti (+)			
Prestiti rimborsati (-)			
Estinzioni anticipate (-)	328.881,70		
Altre variazioni +/- (da specificare)			
<b>Totale fine anno</b>	<b>0,00</b>	<b>0,00</b>	<b>0,00</b>
Nr. Abitanti al 31/12	1650		
Debito medio per abitante	0,00	0,00	0,00

Oneri finanziari per ammortamento prestiti ed il rimborso degli stessi in conto capitale			
Anno	2015	2016	2017
Oneri finanziari			
Quota capitale			
<b>Totale fine anno</b>	<b>0,00</b>	<b>0,00</b>	<b>0,00</b>

## ANALISI DEBITI FUORI BILANCIO

L'ente ha provveduto nel corso del 2017 al riconoscimento e finanziamento di debiti fuori bilancio per euro 0,00.

Tali debiti sono così classificabili:

	2015	2016	2017
Articolo 194 T.U.E.L.:			
- lettera a) - sentenze esecutive			
- lettera b) - copertura disavanzi			
- lettera c) - ricapitalizzazioni			
- lettera d) - procedure espropriative/occupazione d'urgenza			
- lettera e) - acquisizione beni e servizi senza impegno di spesa			
<b>Totale</b>	<b>0,00</b>	<b>0,00</b>	<b>0,00</b>

### Debiti fuori bilancio riconosciuti o segnalati dopo la chiusura dell'esercizio

Dopo la chiusura dell'esercizio ed entro la data di formazione dello schema di rendiconto sono stati:

- a) riconosciuti e finanziati debiti fuori bilancio per euro 0,00
- b) segnalati debiti fuori bilancio in attesa di riconoscimento per euro 0,00

Al finanziamento dei debiti fuori bilancio di cui alla lettera a) si è provveduto come segue:

- con ..... per euro .....
- con ..... per euro .....
- con ..... per euro .....

## ANALISI ASSETTO PARTECIPAZIONI DELL'ENTE

Il TU sulle partecipate il d.lgs. 175/2016 all'art. 22 prevede che le società a controllo pubblico assicurano il massimo della trasparenza sull'uso delle proprie risorse e sui risultati conseguiti.

Per effetto della legge n. 189 del 4.12.2008, con la quale il termine di approvazione del rendiconto, in precedenza fissato al 30 giugno, è stato anticipato al 30 aprile, risulta di fatto impossibile il rispetto della prescrizione se non rinviando al consolidato che sarà approvato entro il 30 settembre e riportando qui in questa sede la partecipazione del Comune di COMUNE DI CANAL SAN BOVO nelle società al 31 dicembre 2017 come del resto richiesto dall' art 11 del D.LGS. 111/2011 con l'indicazione degli indirizzi internet ai sensi dell'art. 227 del D.LGS. 267/2000.

Ragione Sociale	Tipo di partecipazione	Area di Consolidamento	Percentuale di partecipazione
<b>A.C.S.M. S.P.A.</b>	Partecipata	NO	6,8183
<b>AZIENDA PER IL TURISMO S.MART</b>	Partecipata	NO	0,20
<b>AZIENDA AMBIENTE S.R.L.</b>	Partecipata	NO	1,00
<b>IDROGENESIS S.R.L.</b>	Partecipata	NO	14,00
<b>LOZEN ENERGIA</b>	Partecipata	NO	39,00
<b>FUNIVIE LAGORAI S.P.A.</b>	Partecipata	NO	0,098
<b>CONSORZIO COMUNI TARENTINI</b>	Partecipata	NO	0,42
<b>INFORMATICA TARENTINA</b>	Partecipata	NO	0,0144
<b>TARENTINO RISCOSSIONI</b>	Partecipata	NO	0,0162
<b>TARENTINO TRASPOSTI ESERCIZIO S.P.A.</b>	Partecipata	NO	0,0213
<b>SAN MARTINIO E PRIMIERO DOLOMITI TRASPORTI A FUNE</b>	Partecipata	NO	0,0552

Il Comune di Canal San Bovo non ha enti o organismi strumentali.

## LINK AI SITI DELLE PARTECIPATE

### SOCIETA'

A.C.S.M. S.p.A.

AZIENDA AMBIENTE

IDROGENESIS

FUNIVIE LAGORAI

SAN MARTINO E PRIMIERO

DOLOMITI TRASPORTI SPA

A.P.T. SAN MARTINO PRIMIERO

E VANOI

INFORMATICA TRENTINA

TRENTINO TRASPORTI

TRENTINO RISCOSSIONI

LOZEN ENERGIA S.p.A.

CONSORZIO DEI COMUNI

TRENTINI

### SITO BILANCIO

<http://www.acsmprimiero.com/trasparenza/bilanci/bilancio-preventivo-e-consultivo-p265>

<http://www.aziendaambiente.it/Trasparenza.aspx?E=10&C=1083>

[http://www.acsmprimiero.com/?page\\_id=438](http://www.acsmprimiero.com/?page_id=438)

<https://www.infotn.it/Societa-Trasparente/Bilanci>

<http://www.ttesercizio.it/Amministrazione/91-Bilanci.aspx>

[http://www.trentinoriscossionispa.it/portal/server.pt/community/tributi\\_e\\_ogni/1012/sottopagina\\_tributo/233402?item=09c7dcaf-291b-41ff-9c78-cf7f345741cc](http://www.trentinoriscossionispa.it/portal/server.pt/community/tributi_e_ogni/1012/sottopagina_tributo/233402?item=09c7dcaf-291b-41ff-9c78-cf7f345741cc)

<http://www.comunitrentini.it/Aree/Amministrazione/Dati-di-bilancio/Bilanci>

## **ESITI VERIFICA CREDITI E DEBITI RECIPROCI CON IN PROPRI ENTI STRUMENTALI E LE SOCIETA' CONTROLLATE E PARTECIPATE**

Sono pervenute le informative rese ai sensi dell'art. 11, comma 6, lettera j), del D.Lgs. n. 118/2011, relativamente alla verifica dei crediti e debiti reciproci con i propri enti strumentali e le società controllate e partecipate, asseverata dai rispettivi organi di revisione, nella quale viene data evidenza analitica delle eventuali discordanze. In particolare:

Ragione Sociale	Crediti	Debiti	Discordanze/provvedimenti da adottare
<b>A.C.S.M. S.P.A.</b>	0,00	2.675,37	nessuna
<b>AZIENDA PER IL TURISMO S.MART</b>	0,00	0,00	Informativa non pervenuta
<b>AZIENDA AMBIENTE S.R.L.</b>	0,00	0,00	Informativa non pervenuta
<b>IDROGENESIS S.R.L.</b>	0,00	0,00	Informativa non pervenuta
<b>LOZEN ENERGIA</b>	0,00	0,00	Informativa non pervenuta
<b>FUNIVIE LAGORAI S.P.A.</b>	0,00	0,00	Informativa non pervenuta
<b>CONSORZIO COMUNI TARENTINI</b>	0,00	91,00	Nessuna
<b>INFORMATICA TARENTINA</b>	0,00	0,00	Informativa non pervenuta
<b>TARENTINO RISCOSSIONI</b>	0,00	0,00	Informativa non pervenuta
<b>TARENTINO TRASPOSTI ESERCIZIO S.P.A.</b>	0,00	0,00	Informativa non pervenuta
<b>SAN MARTINIO E PRIMIERO DOLOMITI TRASPORTI A FUNE</b>	0,00	0,00	Informativa non pervenuta

## **ONERI CONTRATTI RELATIVI A STRUMENTI FINANZIARI DERIVATI E GARANZIE PRESTATE**

L'ente, nel 2017, non ha stipulato contratti relativi a strumenti finanziari derivati o contratti di finanziamento che includono una componente derivata.

L'ente, nel 2017, non ha rilasciato garanzie fideiussorie.

# PATRIMONIO IMMOBILIARE DELL'ENTE



## COMUNE DI CANAL SAN BOVO

### Tabella Relazione al Conto Anno 2017

Entrate Patrimoniali Titolo 3 Categoria 2	Valore Patrimoniale Disponibile	Numero degli Abitanti
0,00	0,00	1.518

Demanziali		Patrimoniali Disponibili		Patrimoniali Indisponibili	
Demanziali	11.756.377,47	Fabbricati	1.358.036,96	Fabbricati	4.375.628,58
		Terreni	156.324,28	Terreni	13,13
		Univ Disp.	0,00	Attrezzature	42.105,09
				Informatica	13.677,58
				Automezzi	15.676,70
				Mobili	2.679,48
				Univ Indisp.	0,00
	11.756.377,47		1.514.361,24		4.449.780,58

Redditività del Patrimonio	Patrimonio Pro Capite Demanziale	Patrimonio Pro Capite Disponibile	Patrimonio Pro Capite Indisponibile
0,00	7.744,65	997,60	2.931,34

L' INVENTARIO COMPLETO COSTITUISCE UN ALLEGATO AL CONTO CONSUNTIVO.

**ELENCO DEI BENI APPARTENENTI AL PATRIMONIO IMMOBILIARE DELL' ENTE ALLA DATA DI CHIUSURA DEL RENDICONTO CON INDICAZIONI DELLE RISPETTIVE DESTINAZIONI E PROVENTI DA ESSI PRODOTTI:**

Si elencano nella tabella sottostante gli immobili del patrimonio comunale, con indicazione di quelli per i quali è prevista una utilizzazione economica da cui deriva un'entrata per l'ente.

LOCATARIO	P.ED./P.F. - IMMOBILE/TERRENO	2016	2017
<b>STABILI</b>			
<i>Concessioni in uso:</i>			
BROILO OSCAR	43 - LOCALE PIANO 2° P.ED. 2116 C/O CASA DELLA CULTURA	€ 1.884,0 0	€ 1.889, 65
CORONA CARLA	23 - P.ED. 2848 - EX-LISCIAIA RONCO FOSSE	€ 265,00	€ 265,8 0
SCERRA VINCENZA	24 - P.ED. 2 SUB 4 - FARMACIA	€ 2.962,2 4	€ 2.995, 57
P.A.T. Serv. Affari Gen. SOGG. 2463	12 - P.ED. 2800 SUB 1 - CASA FOR.CAORIA rep. 19535/95	€ 927,09	€ 927,0 9
BONET GIULIANO	5 - P.ED. 145/5 SUB 1 - AMBULATORIO - V. ROMA 39	€ 3.200,0 0	€ 3.202, 40
POSTE ITALIANE S.P.A.	44 - P.ED. 857/1 SUB 1 - PRADE	€ 355,92	€ 355,9 2
BONET GIULIANO	4 - P.ED. 145/5 SUB 2 - ABITAZIONE - V. ROMA	€ 4.400,0 0	€ 4.413, 20
FRUET GIANFRANCO	3 - P.ED. 145/5 SUB 3 - ABITAZIONE - V. ROMA	€ 4.400,0 0	€ 4.413, 20
SARTORI FANNY	8 - P.ED. 2734 SUB 2 "VECCHIA SCUOLA" - RONCO	€ 1.300,0 0	€ 1.305, 20
TELECOM S.p.A. CNT/N. 200008028	16 - P.ED. 145/10 SUB 1 - SEMINT.VIA ROMA	€ 3.258,1 8	€ 3.267, 96
TELECOM S.p.A. CNT/N. 200008660	18 - P.ED. 2736 - CAORIA-CASERI	€ 1.583,6 2	€ 1.583, 62

HIGHLANDER DI CASER ANDREA E C. SNC	7 - AREA CAMPER CAORIA	€ 115,00	€ 115,4 6
NICOLA MARIA TERESA	9 - BAR P.ED. 3409 ZORTEA	€ 750,00	€ 758,2 5
<b>Concessione in uso:</b>			
CROCE ROSSA	26 - P.ED. 2802 PIANO 1° E P.ED. 145/10 SUB 3 PIANO TERRA GARAGE CSB	€ 635,94	€ 638,3 6
SEZIONE CACCIATORI	27 - P.ED. 144/2 LOC. PESOL	€ 350,00	€ 351,0 5
A.P.T. SAN MARTINO DI CASTROZZA, PRIMIERO E VANOI	1 - P.ED. 108 - P.ZZA VITTORIO EMANUELE III, N. 6	€ 1.315,0 0	€ 1.320, 26
<b>Comodati:</b>			
ASS. NATURA A CAVALLO	17 - p. ed. 3005 e 3394 i località Giaroni		
A.P.P.M.	11 - EX ELEM. C.S.B. P.T. P.ED. 2802		
A.P.P.M.	47 - PED. 2723 - EX ASILO CANAL SAN BOVO		
GRUPPO GIOVANI DI CANAL SAN BOVO	46 - EX ELEM. CSB P.II. P.E.D. 2802		
GRUPPO ALPINI DI PRADE E ZORTEA	29 - P.ED. 797/3 - PRADE		
ASL	49 - Amb. Tipo "A" - via roma 37		
CORO VANOI	10 - Casa della "musica" d. Luigi Loss		
PARCO PANEVEGGIO	19 - Scuola Natura - Loc. Caseri		
PARCO PANEVEGGIO	22 - ex Segheria Valzanca - loc. Ponte Stel		
PARCO PANEVEGGIO	19 - Ecomuseo		
CORPO SOCCORSO ALPINO CAORIA	33 - P.ED. 3553 Caoria loc. Ghiaie		
GRUPPO ALPINI CAORIA	31 - p.ed. 2731 Museo Guerra loc. Ghiaie		
GRUPPO ALPINI CAORIA	30 - Magazzino p.ed. 2735		
SOCIETA' PESCATORI	48 - LISCIAIA LOC. RAFFAEI		
PRO LOCO RONCO	36 - P.ED. 2734 (TEATRO)		
PROLOCO DI PRADE, ZORTEA E CICONA	37 - TENDONE E MAGAZZINO: P.ED. 3388 PRADE		
GRUPPO ANIMATORI CANL SAN BOVO ASSOCIAZIONE DI PROMOZIONE SOCIALE	49 - AREA FESTA CANALE - P.ED. 3497 E P.FD. 67		
ASS. SPORT. MOTOCLUB ROUTE 50	51 - P.ED. 2715 EXASILO PRADE		

PRO LOCO CAORIA	52 - AREA FAUNISTICA P.FD. 10470/1-10474/4		
<b>Convenzione:</b>			
PRO LOCO DI PRADE, ZORTEA E CICONA	esercizio pista da fondo in loc. Calaita		
<b>TERRENI:</b>			
ZATTA IVAN	41 - P.FD. 2923/1 TERRENO TOTOGA	€ 400,00	€ 401,60
FAMBRI CAMILLO	38-P.FD. 2569/2-2572/2 TERRENO LAUSEN DISTRIBUTORE	€ 618,37	€ 620,23
TELECOM S.p.A. CNT/N. 300001840	40 - P.FD. 2923/23 TOTOGA-TERRENO	€ 1.266,88	€ 1.266,88
TELECOM S.p.A. CNT/N. 300001841	42 - P.FD. 2923/22 TOTOGA-COL D.CROS	€ 1.266,88	€ 1.266,88
GALATA	39 - P.FD. 2923/1 TOTOGA	€ 6.400,00	€ 6.400,00
S.E.T. DISTRIBUZIONE	34 - p.f.d. 11399 LOC. GARDELLIN	€ 150,00	€ 150,00
<b>CAVA</b>			
EREDI GRISOTTO RODOLFO Snc	13 - Cava Pralongo - PP.FF 8131/1, 11357/4, 11360	€ 0,00	€ 0,00
EREDI GRISOTTO RODOLFO Snc	45 - Cava Val Cortella Tav. 36 P.FD. 2923/1	€ 0,00	€ 0,00
<b>MALGHE E PASCOLI</b>			
CASEIFICIO DI PRIMIERO	MALGA FOSSERNICA	€ 2.690,43	€ 3.100,00
STEFENON GIANFRANCO	MALGA E PASCOLI MIESNOTTA	€ 1.236,17	€ 1.200,00
STEFANI CANDIDO	PASCOLI PISORNO-COSTON e REGANA-REGANEL	€ 2.060,29	€ 2.500,00
STEFANI CANDIDO	MALGA E PASCOLI VALZANCHETTA	€ 2.350,00	€ 2.382,90

LOSS RENATO	MALGA BOALON E PASCOLI FIAMENA	€ 1.350,0 0	€ 1.368, 00
STEFANI CANDIDO	MALGA E PASCOLI MALGA PIANI	€ 875,00	€ 887,2 5
LOSS ELWIS - LOSS MARIA-MATILDE - NUNZIATA BIAGIO	54 - PRATI E PASCOLI P.FD. 11560/49	€ 240,00	€ 243,3 6
SOCIETA' PESCATORI cap. 470	CONCESSIONI PESCA	€ 305,00	€ 305,0 0

**Il Comune di Canal San Bovo non ha diritti reali di godimento.**



## COMUNE DI CANAL SAN BOVO

PROVINCIA DI TRENTO

## QUADRO GENERALE RIASSUNTIVO 2017

ENTRATE	ACCERTAMENTI	INCASSI	SPESE	IMPEGNI	PAGAMENTI
<b>Fondo di cassa all'inizio dell'esercizio</b>		1.226.953,28			
<b>Utilizzo avanzo di amministrazione</b>	350.000,00		<b>Disavanzo di amministrazione</b>	0,00	
<b>Fondo pluriennale vincolato di parte corrente (1)</b>	74.119,54				
<b>Fondo pluriennale vincolato in c/capitale (1)</b>	1.899.941,08				
Titolo 1 - Entrate correnti di natura tributaria, contributiva e perequativa	937.896,63	940.034,94	Titolo 1 - Spese correnti	2.178.881,23	2.155.240,89
Titolo 2 - Trasferimenti correnti	467.589,60	215.061,24	<i>Fondo pluriennale vincolato di parte corrente (2)</i>	<i>92.494,19</i>	<i>0,00</i>
Titolo 3 - Entrate extratributarie	1.501.261,45	1.512.389,85			
Titolo 4 - Entrate in conto capitale	2.076.782,42	233.093,51	Titolo 2 - Spese in conto capitale	1.209.533,16	943.265,57
			<i>Fondo pluriennale vincolato in c/capitale (2)</i>	<i>3.107.795,52</i>	<i>0,00</i>
Titolo 5 - Entrate da riduzione di attività finanziarie	0,00	0,00	Titolo 3 - Spese per incremento di attività finanziarie	0,00	0,00
<b>Totale entrate finali</b>	4.983.530,10	2.900.579,54	<b>Totale spese finali</b>	6.588.704,10	3.098.506,46
Titolo 6 - Accensione di prestiti	0,00	0,00	Titolo 4 - Rimborso di prestiti	0,00	0,00
Titolo 7 - Anticipazioni da istituto tesoriere/cassiere	0,00	0,00	Titolo 5 - Chiusura Anticipazioni da istituto tesoriere/cassiere	0,00	0,00
Titolo 9 - Entrate per conto di terzi e partite di giro	460.408,63	460.092,87	Titolo 7 - Spese per conto terzi e partite di giro	460.408,63	455.425,67
<b>Totale entrate dell'esercizio</b>	5.443.938,73	3.360.672,41	<b>Totale spese dell'esercizio</b>	7.049.112,73	3.553.932,13
<b>TOTALE COMPLESSIVO ENTRATE</b>	7.767.999,35	4.587.625,69	<b>TOTALE COMPLESSIVO SPESE</b>	7.049.112,73	3.553.932,13
<b>DISAVANZO DELL'ESERCIZIO</b>	0,00		<b>AVANZO DI COMPETENZA/FONDO DI CASSA</b>	718.886,62	1.033.693,56
<b>TOTALE A PAREGGIO</b>	7.767.999,35	4.587.625,69	<b>TOTALE A PAREGGIO</b>	7.767.999,35	4.587.625,69

## TABELLA DI DETTAGLIO DEI SERVIZI A DOMANDA INDIVIDUALE

<b>RENDICONTO \$[ESERCIZIO]</b>	<b>Proventi</b>	<b>Costi</b>	<b>Saldo</b>	<b>% di copertura realizzata</b>	<b>% di copertura prevista</b>
Asilo nido			0,00	0,00	
Casa riposo anziani			0,00	0,00	
Fiere e mercati			0,00	0,00	
Mense scolastiche			0,00	100,00	
Musei e pinacoteche			0,00	0,00	
Teatri, spettacoli e mostre			0,00	0,00	
Centro creativo			0,00	0,00	
Bagni pubblici			0,00	0,00	
<b>Totali</b>	<b>0,00</b>	<b>0,00</b>	<b>0,00</b>	<b>0,00</b>	

**Ente Codice**

000062803

<b>Ente Descrizione</b>	COMUNE DI CANAL SAN BOVO
<b>Categoria</b>	Province - Comuni - Citta' metropolitane - Unioni di Comuni
<b>Sotto Categoria</b>	COMUNI
<b>Periodo</b>	ANNUALE 2017
<b>Prospetto</b>	INDICATORI ENTI
<b>Tipo Report</b>	Semplice
<b>Data ultimo aggiornamento</b>	12-apr-2018
<b>Data stampa</b>	16-apr-2018
<b>Importi in EURO</b>	

**000062803 - COMUNE DI CANAL SAN BOVO****Valore nel periodo    Valore a tutto il periodo**

## Indicatori per composizione

### Indicatori Spese

#### Spese Totali

	SPESE CORRENTI / SPESE TOTALI		
	Spesa Corrente Primaria / Spese Totali		
	SPESE CONTO CAPITALE / SPESE TOTALI		

#### Spese Correnti

	Spesa per il Personale / Spese Correnti		
	Trasferimenti Correnti / Spese Correnti		
	Consumi Intermedi / Spese Correnti		

### Indicatori Entrate

	Autonomia Finanziaria		
	Autonomia Impositiva		
	Dipendenza da Trasferimenti		

### Altri Indicatori

	AUTONOMIA TRIBUTARIA		
--	----------------------	--	--

### Indicatori Pro Capite

#### Indicatori Pro Capite Spese

	Spese Correnti pro capite		
	Spese Correnti Primarie pro capite		
	Spese per il Personale pro capite		
	Consumi Intermedi pro capite		
	Spese in Conto Capitale pro capite		

#### Indicatori Pro Capite Entrate

	Entrate Correnti pro capite		
	Entrate in Conto Capitale pro capite		
	Entrate Tributarie pro capite		
	Entrate Extratributarie pro capite		
	Entrate per Contributi e Trasferimenti Correnti pro capite		

**INCASSI**

**Ente Codice**

000062803

<b>Ente Descrizione</b>	COMUNE DI CANAL SAN BOVO
<b>Categoria</b>	Province - Comuni - Citta' metropolitane - Unioni di Comuni
<b>Sotto Categoria</b>	COMUNI
<b>Periodo</b>	ANNUALE 2017
<b>Prospetto</b>	INCASSI
<b>Tipo Report</b>	Semplice
<b>Data ultimo aggiornamento</b>	12-apr-2018
<b>Data stampa</b>	16-apr-2018
<b>Importi in EURO</b>	

		Importo nel periodo	Importo a tutto il periodo
<b>1.00.00.00.000 Entrate correnti di natura tributaria, contributiva e perequativa</b>		<b>940.034,94</b>	<b>940.034,94</b>
<b>1.01.00.00.000 Tributi</b>		<b>940.034,94</b>	<b>940.034,94</b>
<b>1.01.01.00.000 Imposte, tasse e proventi assimilati</b>		<b>940.034,94</b>	<b>940.034,94</b>
1.01.01.06.001	Imposta municipale propria riscossa a seguito dell'attivita' ordinaria di gestione	926.050,73	926.050,73
1.01.01.06.002	Imposte municipale propria riscosse a seguito di attivita' di verifica e controllo	7.061,00	7.061,00
1.01.01.08.001	Imposta comunale sugli immobili (ICI) riscossa a seguito dell'attivita' ordinaria di gestione	40,04	40,04
1.01.01.08.002	Imposta comunale sugli immobili (ICI) riscossa a seguito di attivita' di verifica e controllo	4.840,37	4.840,37
1.01.01.51.001	Tassa smaltimento rifiuti solidi urbani riscossa a seguito dell'attivita' ordinaria di gestione	87,58	87,58
1.01.01.53.001	Imposta comunale sulla pubblicita' e diritto sulle pubbliche affissioni riscossa a seguito dell'attivita' ordinaria di gestione	331,22	331,22
1.01.01.99.001	Altre imposte, tasse e proventi assimilati n.a.c. riscosse a seguito dell'attivita' ordinaria di gestione	290,00	290,00
1.01.01.99.002	Altre imposte, tasse e proventi assimilati n.a.c. riscosse a seguito di attivita' di verifica e controllo	1.334,00	1.334,00
<b>2.00.00.00.000 Trasferimenti correnti</b>		<b>215.061,24</b>	<b>215.061,24</b>
<b>2.01.00.00.000 Trasferimenti correnti</b>		<b>215.061,24</b>	<b>215.061,24</b>
<b>2.01.01.00.000 Trasferimenti correnti da Amministrazioni pubbliche</b>		<b>210.364,63</b>	<b>210.364,63</b>
2.01.01.01.001	Trasferimenti correnti da Ministeri	0,00	0,00
2.01.01.02.001	Trasferimenti correnti da Regioni e province autonome	172.024,57	172.024,57
2.01.01.02.003	Trasferimenti correnti da Comuni	18.340,06	18.340,06
2.01.01.02.009	Trasferimenti correnti da Parchi nazionali e consorzi ed enti autonomi gestori di parchi e aree naturali protette	20.000,00	20.000,00
<b>2.01.02.00.000 Trasferimenti correnti da Famiglie</b>		<b>4.349,55</b>	<b>4.349,55</b>
2.01.02.01.001	Trasferimenti correnti da famiglie	4.349,55	4.349,55
<b>2.01.03.00.000 Trasferimenti correnti da Imprese</b>		<b>347,06</b>	<b>347,06</b>
2.01.03.02.999	Altri trasferimenti correnti da altre imprese	347,06	347,06
<b>3.00.00.00.000 Entrate extratributarie</b>		<b>1.512.389,85</b>	<b>1.512.389,85</b>
<b>3.01.00.00.000 Vendita di beni e servizi e proventi derivanti dalla gestione dei beni</b>		<b>1.332.731,50</b>	<b>1.332.731,50</b>
<b>3.01.01.00.000 Vendita di beni</b>		<b>245.350,09</b>	<b>245.350,09</b>
3.01.01.01.001	Proventi dalla vendita di beni di consumo	9.273,69	9.273,69
3.01.01.01.004	Proventi da energia, acqua, gas e riscaldamento	236.076,40	236.076,40
<b>3.01.02.00.000 Entrate dalla vendita e dall'erogazione di servizi</b>		<b>120.047,79</b>	<b>120.047,79</b>
3.01.02.01.001	Proventi da alberghi	0,00	0,00
3.01.02.01.004	Proventi da corsi extrascolastici	2.760,00	2.760,00
3.01.02.01.006	Proventi da impianti sportivi	610,50	610,50

3.01.02.01.008	Proventi da mense	13.176,97	13.176,97
3.01.02.01.014	Proventi da trasporti funebri, pompe funebri, illuminazione votiva	1.400,00	1.400,00
3.01.02.01.018	Proventi dall'uso di locali adibiti stabilmente ed esclusivamente a riunioni non istituzionali	24,32	24,32

**Importo nel periodo**    **Importo a tutto il periodo**

3.01.02.01.032	Proventi da diritti di segreteria e rogito	15.765,09	15.765,09
3.01.02.01.035	Proventi da autorizzazioni	1.635,91	1.635,91
3.01.02.01.999	Proventi da servizi n.a.c.	84.675,00	84.675,00

**3.01.03.00.000 Proventi derivanti dalla gestione dei beni** **967.333,62**    **967.333,62**

3.01.03.01.001	Diritti reali di godimento	55,00	55,00
3.01.03.01.002	Canone occupazione spazi e aree pubbliche	4.070,52	4.070,52
3.01.03.01.003	Proventi da concessioni su beni	910.200,09	910.200,09
3.01.03.02.001	Fitti di terreni e diritti di sfruttamento di giacimenti e risorse naturali	19.591,14	19.591,14
3.01.03.02.002	Locazioni di altri beni immobili	33.416,87	33.416,87

**3.02.00.00.000 Proventi derivanti dall'attività di controllo e repressione delle irregolarità e degli illeciti** **3.326,69**    **3.326,69**

**3.02.02.00.000 Entrate da famiglie derivanti dall'attività di controllo e repressione delle irregolarità e degli illeciti** **3.321,25**    **3.321,25**

3.02.02.01.001	Proventi da multe, ammende, sanzioni e oblazioni a carico delle famiglie	3.321,25	3.321,25
----------------	--	----------	----------

**3.02.03.00.000 Entrate da imprese derivanti dall'attività di controllo e repressione delle irregolarità e degli illeciti** **5,44**    **5,44**

3.02.03.99.001	Altre entrate derivanti dall'attività di controllo e repressione delle irregolarità e degli illeciti delle imprese n.a.c.	5,44	5,44
----------------	---	------	------

**3.03.00.00.000 Interessi attivi** **171,27**    **171,27**

**3.03.03.00.000 Altri interessi attivi** **171,27**    **171,27**

3.03.03.04.001	Interessi attivi da depositi bancari o postali	171,27	171,27
----------------	--	--------	--------

**3.04.00.00.000 Altre entrate da redditi da capitale** **68.196,97**    **68.196,97**

**3.04.03.00.000 Entrate derivanti dalla distribuzione di utili e avanzi** **68.196,97**    **68.196,97**

3.04.03.01.001	Entrate derivanti dalla distribuzione di utili e avanzi	68.196,97	68.196,97
----------------	---	-----------	-----------

**3.05.00.00.000 Rimborsi e altre entrate correnti** **107.963,42**    **107.963,42**

**3.05.02.00.000 Rimborsi in entrata** **94.509,11**    **94.509,11**

3.05.02.03.002	Entrate da rimborsi, recuperi e restituzioni di somme non dovute o incassate in eccesso da Amministrazioni Locali	3.677,77	3.677,77
3.05.02.03.003	Entrate da rimborsi, recuperi e restituzioni di somme non dovute o incassate in eccesso da Enti Previdenziali	1.281,24	1.281,24
3.05.02.03.004	Entrate da rimborsi, recuperi e restituzioni di somme non dovute o incassate in eccesso da Famiglie	14.713,61	14.713,61
3.05.02.04.001	Incassi per azioni di regresso nei confronti di terzi	74.836,49	74.836,49

**3.05.99.00.000 Altre entrate correnti n.a.c.** **13.454,31**    **13.454,31**

3.05.99.99.999	Altre entrate correnti n.a.c.	13.454,31	13.454,31
----------------	-------------------------------	-----------	-----------

**4.00.00.00.000 Entrate in conto capitale**

**4.02.00.00.000 Contributi agli investimenti**

<b>1.00.000 Contributi agli investimenti da amministrazioni pubbliche</b>		<b>233.093,51</b>	<b>233.093,51</b>
		<b>156.163,71</b>	<b>156.163,71</b>
		<b>156.163,71</b>	<b>156.163,71</b>
4.02.01.02.001	Contributi agli investimenti da Regioni e province autonome	109.030,10	109.030,10

## 000062803 - COMUNE DI CANAL SAN BOVO

		Importo nel periodo	Importo a tutto il periodo
4.02.01.02.999	Contributi agli investimenti da altre Amministrazioni Locali n.a.c.	47.133,61	47.133,61
<b>4.04.00.00.000</b>	<b>Entrate da alienazione di beni materiali e immateriali</b>	<b>42.508,99</b>	<b>42.508,99</b>
<b>4.04.01.00.000</b>	<b>Alienazione di beni materiali</b>	<b>42.508,99</b>	<b>42.508,99</b>
4.04.01.06.001	Alienazione di macchine per ufficio	551,00	551,00
4.04.01.08.999	Alienazione di altri beni immobili n.a.c.	3.492,00	3.492,00
4.04.01.10.001	Alienazione di diritti reali	38.465,99	38.465,99
<b>4.04.02.00.000</b>	<b>Cessione di Terreni e di beni materiali non prodotti</b>	<b>0,00</b>	<b>0,00</b>
4.04.02.01.001	Cessione di Terreni agricoli	0,00	0,00
<b>4.05.00.00.000</b>	<b>Altre entrate in conto capitale</b>	<b>34.420,81</b>	<b>34.420,81</b>
<b>4.05.01.00.000</b>	<b>Permessi di costruire</b>	<b>14.486,89</b>	<b>14.486,89</b>
4.05.01.01.001	Permessi di costruire	14.486,89	14.486,89
<b>4.05.03.00.000</b>	<b>Entrate in conto capitale dovute a rimborsi, recuperi e restituzioni di somme non dovute o incassate in eccesso</b>	<b>19.933,92</b>	<b>19.933,92</b>
4.05.03.02.001	Entrate in conto capitale dovute a rimborsi, recuperi e restituzioni di somme non dovute o incassate in eccesso da Amministrazioni Locali	19.933,92	19.933,92
<b>9.00.00.00.000</b>	<b>Entrate per conto terzi e partite di giro</b>	<b>460.092,87</b>	<b>460.092,87</b>
<b>9.01.00.00.000</b>	<b>Entrate per partite di giro</b>	<b>237.755,77</b>	<b>237.755,77</b>
<b>9.01.01.00.000</b>	<b>Altre ritenute</b>	<b>0,00</b>	<b>0,00</b>
9.01.01.02.001	Ritenute per scissione contabile IVA (split payment)	0,00	0,00
<b>9.01.02.00.000</b>	<b>Ritenute su redditi da lavoro dipendente</b>	<b>235.173,49</b>	<b>235.173,49</b>
9.01.02.01.001	Ritenute erariali su redditi da lavoro dipendente per conto terzi	163.817,46	163.817,46
9.01.02.02.001	Ritenute previdenziali e assistenziali su redditi da lavoro dipendente per conto terzi	71.356,03	71.356,03
9.01.02.99.999	Altre ritenute al personale dipendente per conto di terzi	0,00	0,00
<b>9.01.99.00.000</b>	<b>Altre entrate per partite di giro</b>	<b>2.582,28</b>	<b>2.582,28</b>
9.01.99.03.001	Rimborso di fondi economali e carte aziendali	2.582,28	2.582,28
<b>9.02.00.00.000</b>	<b>Entrate per conto terzi</b>	<b>222.337,10</b>	<b>222.337,10</b>
<b>9.02.01.00.000</b>	<b>Rimborsi per acquisto di beni e servizi per conto terzi</b>	<b>170.117,50</b>	<b>170.117,50</b>
9.02.01.02.001	Rimborso per acquisto di servizi per conto di terzi	170.117,50	170.117,50
<b>9.02.02.00.000</b>	<b>Trasferimenti da Amministrazioni pubbliche per operazioni conto terzi</b>	<b>5.763,08</b>	<b>5.763,08</b>
9.02.02.01.001	Trasferimenti da Ministeri per operazioni conto terzi	0,00	0,00
9.02.02.02.003	Trasferimenti da Comuni per operazioni conto terzi	5.763,08	5.763,08
<b>9.02.04.00.000</b>	<b>Depositi di/presso terzi</b>	<b>46.456,52</b>	<b>46.456,52</b>

9.02.04.01.001	Costituzione di depositi cauzionali o contrattuali di terzi	24.655,00	24.655,00
9.02.04.02.001	Restituzione di depositi cauzionali o contrattuali presso terzi	21.801,52	21.801,52

Importo nel periodo    Importo a tutto il periodo

<b>Entrate da regolarizzare</b>		<b>0,00</b>	<b>0</b>
0.00.0 0.99.9 99	ALTRI INCASSI DA REGOLARIZZARE (riscossioni codificate dal tesoriere)	0,00	0
<b>TOTALE INCASSI</b>		<b>3.360.672,41</b>	<b>3.360.672</b>

**PAGAMENTI**

**SIOPE**

**Pagina**

**Ente Codice**

000062803

<b>Ente Descrizione</b>	COMUNE DI CANAL SAN BOVO
<b>Categoria</b>	Province - Comuni - Citta' metropolitane - Unioni di Comuni
<b>Sotto Categoria</b>	COMUNI
<b>Periodo</b>	ANNUALE 2017
<b>Prospetto</b>	PAGAMENTI
<b>Tipo Report</b>	Semplice
<b>Data ultimo aggiornamento</b>	12-apr-2018
<b>Data stampa</b>	16-apr-2018
<b>Importi in EURO</b>	

		Importo nel periodo	Importo a tutto il periodo
<b>1.00.00.00.000 Spese correnti</b>		<b>2.155.240,89</b>	<b>2.155.240,89</b>
<b>1.01.00.00.000 Redditi da lavoro dipendente</b>		<b>941.242,94</b>	<b>941.242,94</b>
<b>1.01.01.00.000 Retribuzioni lorde</b>		<b>678.251,45</b>	<b>678.251,45</b>
1.01.01.01.002	Voci stipendiali corrisposte al personale a tempo indeterminato	618.729,76	618.729,76
1.01.01.01.003	Straordinario per il personale a tempo indeterminato	10.866,78	10.866,78
1.01.01.01.004	Indennita' ed altri compensi, esclusi i rimborsi spesa per missione, corrisposti al personale a tempo indeterminato	8.605,87	8.605,87
1.01.01.01.006	Voci stipendiali corrisposte al personale a tempo determinato	28.587,95	28.587,95
1.01.01.02.002	Buoni pasto	11.461,09	11.461,09
<b>1.01.02.00.000 Contributi sociali a carico dell'ente</b>		<b>262.991,49</b>	<b>262.991,49</b>
1.01.02.01.001	Contributi obbligatori per il personale	149.403,29	149.403,29
1.01.02.01.002	Contributi previdenza complementare	16.106,66	16.106,66
1.01.02.01.003	Contributi per indennita' di fine rapporto	29.191,42	29.191,42
1.01.02.02.003	Indennita' di fine servizio erogata direttamente dal datore di lavoro	68.290,12	68.290,12
<b>1.02.00.00.000 Imposte e tasse a carico dell'ente</b>		<b>92.903,62</b>	<b>92.903,62</b>
<b>1.02.01.00.000 Imposte, tasse e proventi assimilati a carico dell'ente</b>		<b>92.903,62</b>	<b>92.903,62</b>
1.02.01.01.001	Imposta regionale sulle attivita' produttive (IRAP)	59.529,73	59.529,73
1.02.01.02.001	Imposta di registro e di bollo	448,50	448,50
1.02.01.06.001	Tassa e/o tariffa smaltimento rifiuti solidi urbani	28.615,62	28.615,62
1.02.01.09.001	Tassa di circolazione dei veicoli a motore (tassa automobilistica)	1.036,00	1.036,00
1.02.01.11.001	Imposta comunale sugli immobili (ICI)	40,04	40,04
1.02.01.99.999	Imposte, tasse e proventi assimilati a carico dell'ente n.a.c.	3.233,73	3.233,73
<b>1.03.00.00.000 Acquisto di beni e servizi</b>		<b>618.104,34</b>	<b>618.104,34</b>
<b>1.03.01.00.000 Acquisto di beni</b>		<b>106.156,40</b>	<b>106.156,40</b>
1.03.01.01.001	Giornali e riviste	1.718,00	1.718,00
1.03.01.01.002	Pubblicazioni	9.832,48	9.832,48
1.03.01.02.001	Carta, cancelleria e stampati	4.622,30	4.622,30
1.03.01.02.002	Carburanti, combustibili e lubrificanti	53.144,01	53.144,01
1.03.01.02.004	Vestiario	1.156,80	1.156,80
1.03.01.02.007	Altri materiali tecnico-specialistici non sanitari	7.831,59	7.831,59
1.03.01.02.008	Strumenti tecnico-specialistici non sanitari	335,11	335,11
1.03.01.02.009	Beni per attivita' di rappresentanza	225,00	225,00
1.03.01.02.014	Stampati specialistici	1.850,00	1.850,00
1.03.01.02.999	Altri beni e materiali di consumo n.a.c.	25.303,86	25.303,86
1.03.01.05.001	Prodotti farmaceutici ed emoderivati	137,25	137,25
<b>1.03.02.00.000 Acquisto di servizi</b>		<b>511.947,94</b>	<b>511.947,94</b>
1.03.02.01.001	Organi istituzionali dell'amministrazione - Indennita'	54.733,58	54.733,58
1.03.02.01.002	Organi istituzionali dell'amministrazione - Rimborsi	647,90	647,90

1.03.02.01.008	Compensi agli organi istituzionali di revisione, di controllo ed altri incarichi istituzionali dell'amministrazione	6.090,00	6.090,00
1.03.02.02.002	Indennita' di missione e di trasferta	3.638,78	3.638,78
1.03.02.02.005	Organizzazione e partecipazione a manifestazioni e convegni	240,10	240,10

## 000062803 - COMUNE DI CANAL SAN BOVO

		Importo nel periodo	Importo a tutto il periodo
1.03.02.04.999	Acquisto di servizi per altre spese per formazione e addestramento n.a.c.	2.021,20	2.021,20
1.03.02.05.001	Telefonia fissa	4.573,02	4.573,02
1.03.02.05.002	Telefonia mobile	661,42	661,42
1.03.02.05.004	Energia elettrica	132.272,20	132.272,20
1.03.02.05.005	Acqua	65.421,14	65.421,14
1.03.02.07.001	Locazione di beni immobili	479,16	479,16
1.03.02.07.002	Noleggi di mezzi di trasporto	3.109,39	3.109,39
1.03.02.07.005	Fitti di terreni e giacimenti	1.504,16	1.504,16
1.03.02.07.008	Noleggi di impianti e macchinari	392,22	392,22
1.03.02.07.999	Altre spese sostenute per utilizzo di beni di terzi n.a.c.	2.576,28	2.576,28
1.03.02.09.004	Manutenzione ordinaria e riparazioni di impianti e macchinari	22.420,32	22.420,32
1.03.02.09.008	Manutenzione ordinaria e riparazioni di beni immobili	37.438,18	37.438,18
1.03.02.10.001	Incarichi libero professionali di studi, ricerca e consulenza	6.499,48	6.499,48
1.03.02.11.006	Patrocinio legale	100,00	100,00
1.03.02.11.999	Altre prestazioni professionali e specialistiche n.a.c.	8.084,14	8.084,14
1.03.02.13.002	Servizi di pulizia e lavanderia	57.761,02	57.761,02
1.03.02.13.003	Trasporti, traslochi e facchinaggio	5.087,73	5.087,73
1.03.02.13.999	Altri servizi ausiliari n.a.c.	142,10	142,10
1.03.02.15.006	Contratti di servizio per le mense scolastiche	28.428,14	28.428,14
1.03.02.15.008	Contratti di servizio di assistenza sociale residenziale e semiresidenziale	25.500,74	25.500,74
1.03.02.15.999	Altre spese per contratti di servizio pubblico	1.397,39	1.397,39
1.03.02.16.002	Spese postali	4.674,90	4.674,90
1.03.02.16.999	Altre spese per servizi amministrativi	2.537,60	2.537,60
1.03.02.17.002	Oneri per servizio di tesoreria	687,93	687,93
1.03.02.18.001	Spese per accertamenti sanitari resi necessari dall'attivita' lavorativa	1.364,50	1.364,50
1.03.02.19.001	Gestione e manutenzione applicazioni	7.956,64	7.956,64
1.03.02.19.002	Assistenza all'utente e formazione	5.647,32	5.647,32
1.03.02.99.003	Quote di associazioni	1.386,60	1.386,60
1.03.02.99.005	Spese per commissioni e comitati dell'Ente	1.165,34	1.165,34
1.03.02.99.999	Altri servizi diversi n.a.c.	15.307,32	15.307,32

**1.04.00.00.000 Trasferimenti correnti****298.431,07****298.431,07****1.04.01.00.000 Trasferimenti correnti a Amministrazioni Pubbliche****171.813,83****171.813,83**

1.04.01.01.001	Trasferimenti correnti a Ministeri	240,00	240,00
1.04.01.01.002	Trasferimenti correnti a Ministero dell'Istruzione - Istituzioni scolastiche	692,00	692,00
1.04.01.02.001	Trasferimenti correnti a Regioni e province autonome	85.200,28	85.200,28
1.04.01.02.002	Trasferimenti correnti a Province	1.162,67	1.162,67
1.04.01.02.003	Trasferimenti correnti a Comuni	2.010,72	2.010,72
1.04.01.02.006	Trasferimenti correnti a Comunita' Montane	69.088,16	69.088,16
1.04.01.02.999	Trasferimenti correnti a altre Amministrazioni Locali n.a.c.	13.420,00	13.420,00

**1.04.02.00.000 Trasferimenti correnti a Famiglie****29.639,64****29.639,64**

1.04.02.01.002	Liquidazioni per fine rapporto di lavoro	27.798,32	27.798,32
1.04.02.05.999	Altri trasferimenti a famiglie n.a.c.	1.841,32	1.841,32

**1.04.03.00.000 Trasferimenti correnti a Imprese****10.420,72****10.420,72**

1.04.03.02.001	Trasferimenti correnti a altre imprese partecipate	1.100,00	1.100,00
1.04.03.99.999	Trasferimenti correnti a altre imprese	9.320,72	9.320,72

		Importo nel periodo	Importo a tutto il periodo
<b>1.04.04.00.000 Trasferimenti correnti a Istituzioni Sociali Private</b>		<b>86.556,88</b>	<b>86.556,88</b>
1.04.04.01.001	Trasferimenti correnti a Istituzioni Sociali Private	86.556,88	86.556,88
<b>1.09.00.00.000 Rimborsi e poste correttive delle entrate</b>		<b>1.686,67</b>	<b>1.686,67</b>
<b>1.09.02.00.000 Rimborsi di imposte in uscita</b>		<b>1.620,86</b>	<b>1.620,86</b>
1.09.02.01.001	Rimborsi di imposte e tasse di natura corrente	1.620,86	1.620,86
<b>1.09.99.00.000 Altri Rimborsi di parte corrente di somme non dovute o incassate in eccesso</b>		<b>65,81</b>	<b>65,81</b>
1.09.99.04.001	Rimborsi di parte corrente a Famiglie di somme non dovute o incassate in eccesso	65,81	65,81
<b>1.10.00.00.000 Altre spese correnti</b>		<b>202.872,25</b>	<b>202.872,25</b>
<b>1.10.03.00.000 Versamenti IVA a debito</b>		<b>162.801,75</b>	<b>162.801,75</b>
1.10.03.01.001	Versamenti IVA a debito per le gestioni commerciali	162.801,75	162.801,75
<b>1.10.04.00.000 Premi di assicurazione</b>		<b>40.070,50</b>	<b>40.070,50</b>
1.10.04.01.001	Premi di assicurazione su beni mobili	2.315,50	2.315,50
1.10.04.01.002	Premi di assicurazione su beni immobili	12.335,50	12.335,50
1.10.04.01.003	Premi di assicurazione per responsabilita' civile verso terzi	24.527,61	24.527,61
1.10.04.01.999	Altri premi di assicurazione contro i danni	891,89	891,89
<b>2.00.00.00.000 Spese in conto capitale</b>		<b>943.265,57</b>	<b>943.265,57</b>
<b>2.02.00.00.000 Investimenti fissi lordi e acquisto di terreni</b>		<b>709.970,21</b>	<b>709.970,21</b>
<b>2.02.01.00.000 Beni materiali</b>		<b>620.331,78</b>	<b>620.331,78</b>
2.02.01.03.001	Mobili e arredi per ufficio	1.866,60	1.866,60
2.02.01.04.001	Macchinari	11.026,20	11.026,20
2.02.01.05.999	Attrezzature n.a.c.	8.021,01	8.021,01
2.02.01.07.002	Postazioni di lavoro	19.080,13	19.080,13
2.02.01.09.002	Fabbricati ad uso commerciale	10.229,27	10.229,27
2.02.01.09.003	Fabbricati ad uso scolastico	7.359,66	7.359,66
2.02.01.09.005	Fabbricati rurali	17.732,30	17.732,30
2.02.01.09.008	Opere destinate al culto	41.696,25	41.696,25
2.02.01.09.010	Infrastrutture idrauliche	347.863,60	347.863,60
2.02.01.09.012	Infrastrutture stradali	153.107,51	153.107,51
2.02.01.09.016	Impianti sportivi	2.318,85	2.318,85
2.02.01.99.999	Altri beni materiali diversi	30,40	30,40
<b>2.02.03.00.000 Beni immateriali</b>		<b>89.638,43</b>	<b>89.638,43</b>
2.02.03.02.001	Sviluppo software e manutenzione evolutiva	13.709,96	13.709,96
2.02.03.05.001	Incarichi professionali per la realizzazione di investimenti	75.928,47	75.928,47
<b>2.03.00.00.000 Contributi agli investimenti</b>			<b>2</b>

**1.00.000 Contributi agli investimenti a Amministrazioni pubbliche**

**228.489,36**

**228.489,36**

**167.132,20**

**167.132,20**

2.03.01.02.001	Contributi agli investimenti a Regioni e province autonome	77.500,00	77.500,00
2.03.01.02.006	Contributi agli investimenti a Comunita' Montane	89.632,20	89.632,20

		Importo nel periodo	Importo a tutto il periodo
<b>2.03.02.00.000</b>	<b>Contributi agli investimenti a Famiglie</b>	<b>1.500,00</b>	<b>1.500,00</b>
2.03.02.01.001	Contributi agli investimenti a Famiglie	1.500,00	1.500,00
<b>2.03.03.00.000</b>	<b>Contributi agli investimenti a Imprese</b>	<b>594,16</b>	<b>594,16</b>
2.03.03.03.999	Contributi agli investimenti a altre Imprese	594,16	594,16
<b>2.03.04.00.000</b>	<b>Contributi agli investimenti a Istituzioni Sociali Private</b>	<b>59.263,00</b>	<b>59.263,00</b>
2.03.04.01.001	Contributi agli investimenti a Istituzioni Sociali Private	59.263,00	59.263,00
<b>2.04.00.00.000</b>	<b>Altri trasferimenti in conto capitale</b>	<b>2.000,00</b>	<b>2.000,00</b>
<b>2.04.24.00.000</b>	<b>Altri trasferimenti in conto capitale n.a.c. a Istituzioni Sociali Private</b>	<b>2.000,00</b>	<b>2.000,00</b>
2.04.24.01.001	Altri trasferimenti in conto capitale n.a.c. a Istituzioni Sociali Private	2.000,00	2.000,00
<b>2.05.00.00.000</b>	<b>Altre spese in conto capitale</b>	<b>2.806,00</b>	<b>2.806,00</b>
<b>2.05.99.00.000</b>	<b>Altre spese in conto capitale n.a.c.</b>	<b>2.806,00</b>	<b>2.806,00</b>
2.05.99.99.999	Altre spese in conto capitale n.a.c.	2.806,00	2.806,00
<b>7.00.00.00.000</b>	<b>Uscite per conto terzi e partite di giro</b>	<b>455.425,67</b>	<b>455.425,67</b>
<b>7.01.00.00.000</b>	<b>Uscite per partite di giro</b>	<b>415.665,67</b>	<b>415.665,67</b>
<b>7.01.01.00.000</b>	<b>Versamenti di altre ritenute</b>	<b>170.403,50</b>	<b>170.403,50</b>
7.01.01.02.001	Versamento delle ritenute per scissione contabile IVA (split payment)	170.403,50	170.403,50
<b>7.01.03.00.000</b>	<b>Versamenti di ritenute su Redditi da lavoro autonomo</b>	<b>240.936,57</b>	<b>240.936,57</b>
7.01.03.01.001	Versamenti di ritenute erariali su Redditi da lavoro autonomo per conto terzi	163.817,46	163.817,46
7.01.03.02.001	Versamenti di ritenute previdenziali e assistenziali su Redditi da lavoro autonomo per conto terzi	71.356,03	71.356,03
7.01.03.99.999	Altri versamenti di ritenute al personale con contratto di lavoro autonomo per conto di terzi	5.763,08	5.763,08
<b>7.01.99.00.000</b>	<b>Altre uscite per partite di giro</b>	<b>4.325,60</b>	<b>4.325,60</b>
7.01.99.03.001	Costituzione fondi economici e carte aziendali	2.582,28	2.582,28
7.01.99.99.999	Altre uscite per partite di giro n.a.c.	1.743,32	1.743,32
<b>7.02.00.00.000</b>	<b>Uscite per conto terzi</b>	<b>39.760,00</b>	<b>39.760,00</b>
<b>7.02.04.00.000</b>	<b>Depositi di/presso terzi</b>	<b>39.760,00</b>	<b>39.760,00</b>



**CERTIFICAZIONE DEI PARAMETRI OBIETTIVI PER COMUNI AI FINI  
DELL'ACCERTAMENTO DELLA CONDIZIONE DI ENTE STRUTTURALMENTE  
DEFICITARIO PER IL TRIENNIO 2015 - 2017**

CODICE ENTE

**2040830350**

COMUNE DI CANAL SAN BOVO

PROVINCIA DI TN

Approvazione del rendiconto dell' esercizio 2017 del. C.C.n. \_\_\_ dd. \_\_\_ SI

1) Valore negativo del risultato contabile di gestione superiore in termini di valore assoluto al 5 per cento rispetto alle entrate correnti (a tali fini al risultato contabile si aggiunge l'avanzo di amministrazione utilizzato per le spese di investimento);

**NO**

2) Volume dei residui attivi di nuova formazione provenienti dalla gestione di competenza e relativi ai titoli I e III, con l'esclusione delle risorse a titolo di fondo sperimentale di riequilibrio di cui all'articolo 2 del decreto legislativo n. 23 del 2011 o di fondo di solidarietà di cui all'articolo 1, comma 380 della legge 24 dicembre 2013 n. 228, superiori al 42 per cento rispetto ai valori di accertamento delle entrate dei medesimi titoli I e III esclusi gli accertamenti delle predette risorse a titolo di fondo sperimentale di riequilibrio o di fondo di solidarietà;

**NO**

3) Ammontare dei residui attivi provenienti dalla gestione dei residui attivi e di cui al titolo I e al titolo III superiore al 65 per cento, ad esclusione eventuali residui da risorse a titolo di fondo sperimentale di riequilibrio di cui all'articolo 2 del decreto legislativo n. 23 del 2011 o di fondo di solidarietà di cui all'articolo 1 comma 380 della legge 24 dicembre 2013 n. 228, rapportata agli accertamenti della gestione di competenza delle entrate dei medesimi titoli I e III ad esclusione degli accertamenti delle predette risorse a titolo di fondo sperimentale di riequilibrio o di fondo di solidarietà;

**NO**

4) Volume dei residui passivi complessivi provenienti dal titolo I superiore al 40 per cento degli impegni della medesima spesa corrente;

**NO**

5) Esistenza di procedimenti di esecuzione forzata superiore allo 0,5 per cento delle spese correnti anche se non hanno prodotto vincoli a seguito delle disposizioni di cui all'articolo 159 del tuoei;

**NO**

6) Volume complessivo delle spese di personale a vario titolo rapportato al volume complessivo delle entrate correnti desumibili dai titoli I, II e III superiore al 40 per cento per i comuni inferiori a 5.000 abitanti, superiore al 39 per cento per i comuni da 5.000 a 29.999 abitanti e superiore al 38 per cento per i comuni oltre i 29.999 abitanti; tale valore è calcolato al netto dei contributi regionali nonché di altri enti pubblici finalizzati a finanziare spese di personale per cui il valore di tali contributi va detratto sia al numeratore che al denominatore del parametro;

**NO**

7) Consistenza dei debiti di finanziamento non assistiti da contribuzioni superiore al 150 per cento rispetto alle entrate correnti per gli enti che presentano un risultato contabile di gestione positivo e superiore al 120 per cento per gli enti che presentano un risultato contabile di gestione negativo, fermo restando il rispetto del limite di indebitamento di cui all'articolo 204 del tuoei con le modifiche di cui di cui all'art. 8, comma 1 della legge 12 novembre 2011, n. 183, a decorrere dall'1 gennaio 2012;

**NO**

8) Consistenza dei debiti fuori bilancio riconosciuti nel corso dell'esercizio superiore all'1 per cento rispetto ai valori di accertamento delle entrate correnti, fermo restando che l'indice si considera negativo ove tale soglia venga superata in tutti gli ultimi tre esercizi finanziari;

**NO**

9) Eventuale esistenza al 31 dicembre di anticipazioni di tesoreria non rimborsate superiori al 5 per cento rispetto alle entrate correnti;

**NO**

10) Ripiano squilibri in sede di provvedimento di salvaguardia di cui all'art. 193 del tuoei con misure di alienazione di beni patrimoniali e/o avanzo di amministrazione superiore al 5% dei valori della spesa corrente, fermo restando quanto previsto dall'articolo 1, commi 443 e 444 della legge 24 dicembre 2012 n. 228 a decorrere dall'1 gennaio 2013; ove sussistano i presupposti di legge per finanziare il riequilibrio in più esercizi finanziari, viene considerato al numeratore del parametro l'intero importo finanziato con misure di alienazione di beni patrimoniali, oltre che di avanzo di amministrazione, anche se destinato a finanziare lo squilibrio nei successivi esercizi finanziari.

**NO**

## Analisi della Tempestività dei Pagamenti

### ATTESTAZIONE TEMPI DI PAGAMENTO

ai sensi dell'art. 41 della legge 89/2014

Importo dei pagamenti relativi a transazioni commerciali effettuati dopo la scadenza dei termini previsti dal  
D.Lgs. 231/2002

€ 2017

Indicatore della tempestività dei pagamenti  
(art. 33 del D.Lgs. n. 33/2013)

Periodo di riferimento	TERMINI DI PAGAMENTO (previsti dall'art. 4 del D.Lgs. 231/2002)	MEDIA PONDERATA DELLA TEMPISTICA DEI PAGAMENTI (art.9 DPCM 22/09/2014)
ANNO \$[ESERCIZIO]	30	0 gg

## **VERIFICA SALDO DI FINANZA PUBBLICA**

L'equilibrio di bilancio previsto dal combinato disposto dell'art. 1, comma 710, della legge di stabilità 2016 (nazionale) e dell'art. 16, comma 2, della legge provinciale 30 dicembre 2015, n. 21 "Legge di stabilità provinciale 2016", che in sostituzione del patto di stabilità introduce, a partire dall'esercizio 2016, un meccanismo di equilibrio finanziario basato sul saldo di competenza, che non potrà mai essere negativo calcolato dalla somma delle entrate finali (entrate correnti, entrate in c/capitale ed entrate da riduzione di attività finanziarie) e diminuito dalle spese finali (spese correnti, spese in c/capitale e spese per incremento di attività finanziarie); Con la legge n. 243/2012 sono disciplinati il contenuto della legge di bilancio, le norme fondamentali e i criteri volti ad assicurare l'equilibrio tra le entrate e le spese dei bilanci pubblici e la sostenibilità del debito del complesso delle pubbliche amministrazioni, nonché degli altri aspetti trattati dalla legge costituzionale n. 1 del 2012.

La legge 12 agosto 2016, n. 164, reca "Modifiche alla Legge n. 243/12, in materia di equilibrio dei bilanci delle Regioni e degli Enti Locali",

L'art. 9 della Legge n. 243 del 24 dicembre 2012 declina gli equilibri di bilancio per le Regioni e gli Enti locali in relazione al conseguimento, sia in fase di programmazione che di rendiconto, di un valore non negativo, in termini di competenza tra le entrate e le spese finali, come eventualmente. Ai fini della specificazione del saldo, le entrate finali sono quelle ascrivibili ai titoli 1, 2, 3, 4, 5 dello schema di bilancio previsto dal D.lgs 118/2011 e le spese finali sono quelle ascrivibili al titolo 1, 2, 3 del medesimo schema.

Il comma 1-bis specifica che, per gli anni 2017 – 2019, con legge di bilancio, compatibilmente con gli obiettivi di finanza pubblica e su base triennale, è prevista l'introduzione del fondo pluriennale vincolato, di entrata e di spesa. A decorrere dall'esercizio 2020, tra le entrate e le spese finali è incluso il fondo pluriennale vincolato di entrata e di spesa, finanziato dalle entrate finali.

L'art. 1 - Comma 466 L. 11/12/2016, n. 232 (Bilancio di previsione dello Stato per l'anno finanziario 2017 e bilancio pluriennale per il triennio 2017-2019) prevede quanto segue:

“A decorrere dall'anno 2017 gli enti di cui al comma 465 del presente articolo devono conseguire il saldo non negativo, in termini di competenza, tra le entrate finali e le spese finali, ai sensi dell'articolo 9, comma 1, della legge 24 dicembre 2012, n. 243. Ai sensi del comma 1-bis del medesimo articolo 9, le entrate finali sono quelle ascrivibili ai titoli 1, 2, 3, 4 e 5 dello schema di bilancio previsto dal decreto legislativo 23 giugno 2011, n. 118, e le spese finali sono quelle ascrivibili ai titoli 1, 2 e 3 del medesimo schema di bilancio. Per gli anni 2017-2019, nelle entrate e nelle spese finali in termini di competenza è considerato il fondo pluriennale vincolato, di entrata e di spesa, al netto della quota riveniente dal ricorso all'indebitamento. A decorrere dall'esercizio 2020, tra le entrate e le spese finali è incluso il fondo pluriennale vincolato di entrata e di spesa, finanziato dalle entrate finali. Non rileva la quota del fondo pluriennale vincolato di entrata che finanzia gli impegni cancellati definitivamente dopo l'approvazione del rendiconto dell'anno precedente.”

Vedasi all. 2)